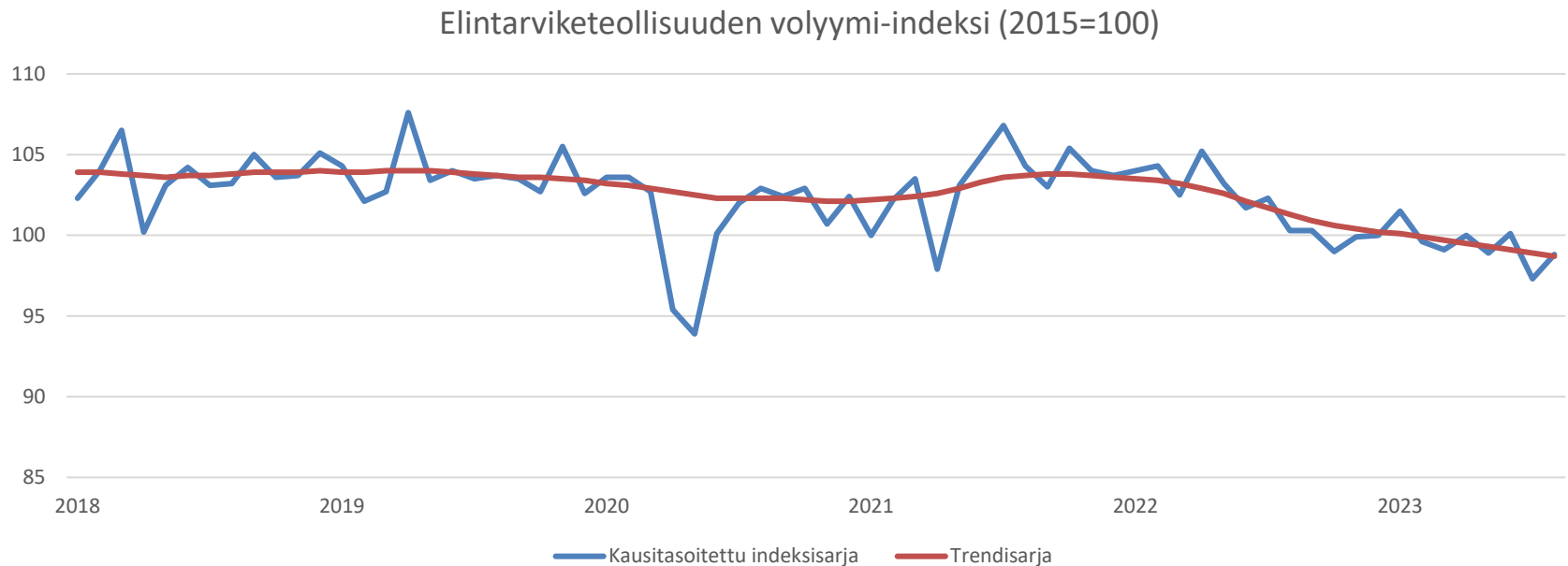


Liite mediatiedotteeseen

31.10.2023

Elintarviketeollisuuden volyymi on laskussa

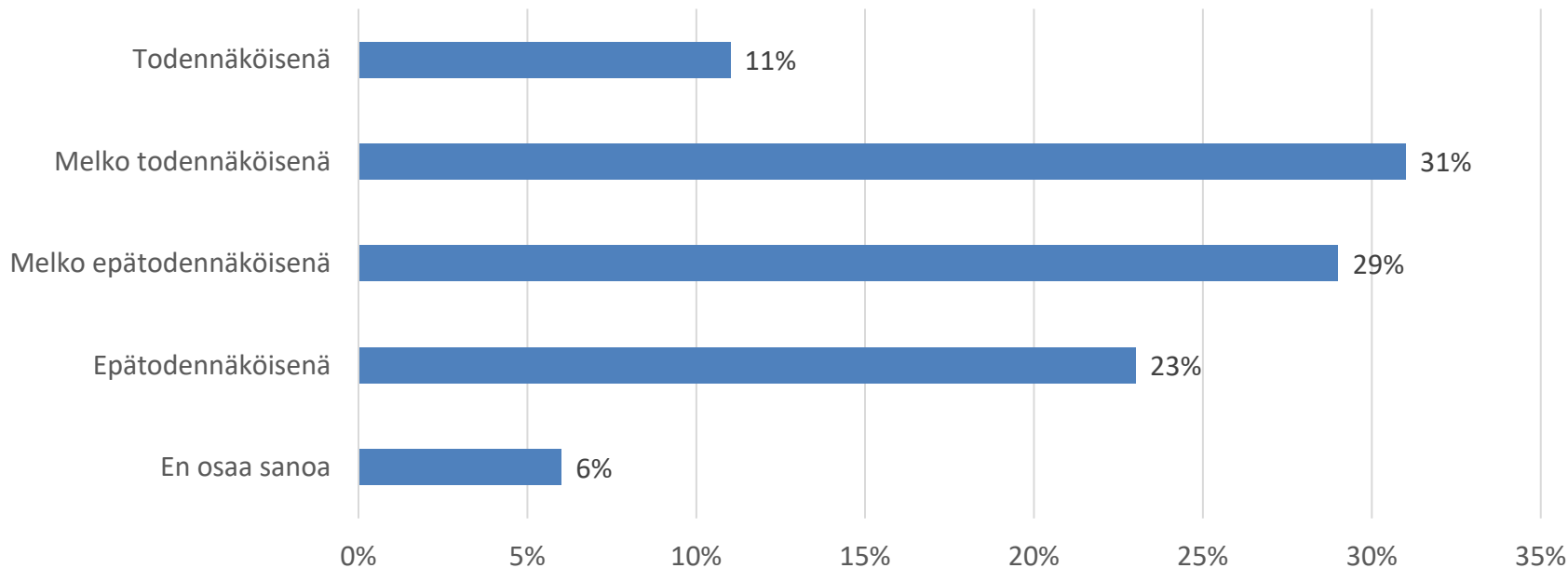


Lähde: Tilastokeskus

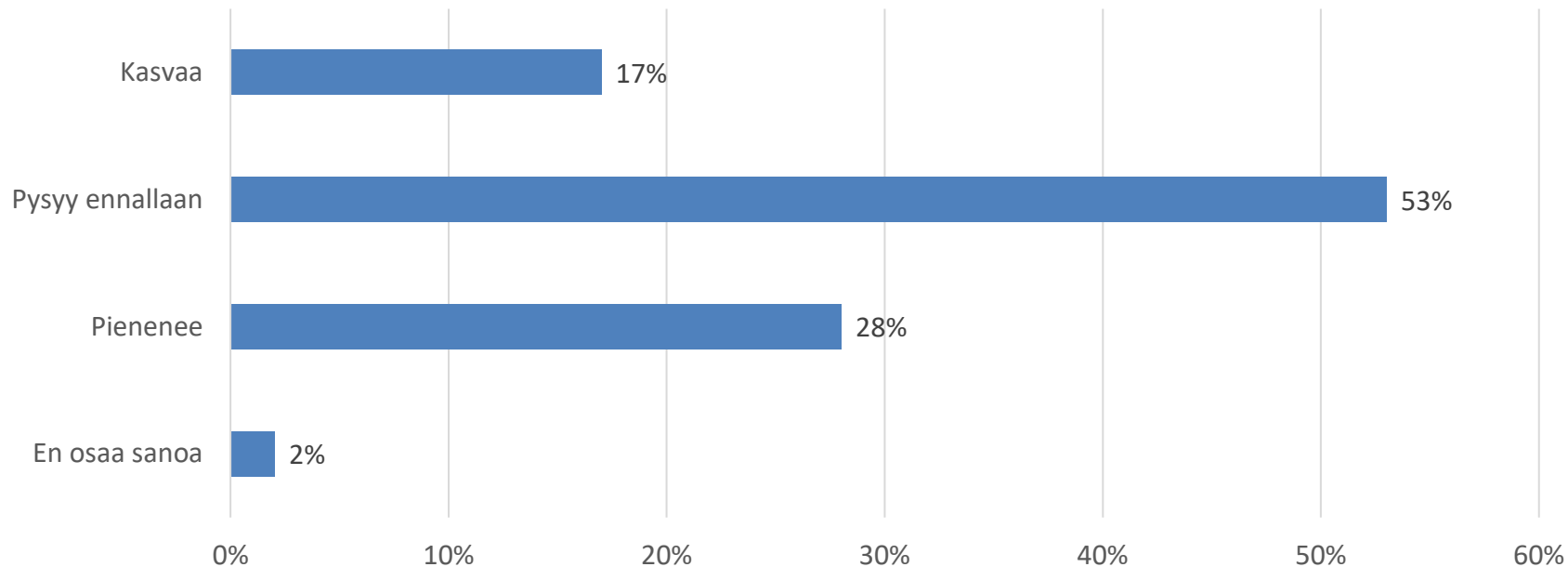
ETL:n jäsenkyselyn taustat

- Kysely toteutettiin välillä 20.9. - 3.10.2023
- Kyselyn vastanneiden määrä 48 ETL:n jäsenyritystä
- Kyselyyn vastattiin kaikilta elintarviketeollisuuden alatoimialoilta
- Kyselyyn vastasivat niin isot, keskisuuret kuin pienetkin yritykset. Eniten vastauksia PK-sektorilta.

Kuinka todennäköisenä pidätte muutosneuvotteluiden käynnistämistä yrityksessänne seuraavan 6 kuukauden aikana (lomautukset, irtisanomiset)?



Mikä on odotuksenne henkilöstön määrän muutoksesta seuraavan 12 kuukauden aikana?



EK:n suhdannebarometrin havaintoja elintarviketeollisuuden osalta

	Kasvaa	Yhtäsuuri	Pienenee	Saldoluku
Tuotanto seuraavan 3 kk aikana	32 %	59 %	10 %	22
Tuotanto sitä seuraavan 3 kk aikana	9 %	69 %	23 %	-14
Tuotanto edelliseen vuoteen verrattuna	14 %	58 %	28 %	-14
Henkilökunta seur. 3 kk aikana	5 %	52 %	43 %	-38
Tuotantokustannukset seur. 3 kk aikana	38 %	60 %	2 %	37

Lähde: EK:n suhdannebarometri

Kiitos!

Lisätietoja:
Ekonomisti Bate Ismail
puh. 040 526 0942
bate.ismail@etl.fi

www.etl.fi