

Elintarviketeollisuusliitto



Kansalaiskysely kouluruuasta

Marraskuu 2022

Tutkimuksen toteutus

- IROResearch Oy:n Tuhat suomalaista -tutkimuksen tiedonkeruu tehtiin internetissä IROResearch Oy:n valtakunnalliseen kuluttajapaneeliin.
- Tutkimuksen otos painotettiin iän, sukupuolen, asuinpaikkakunnan tyyppin sekä maakunnan mukaan vastaamaan suomalaista väestöä valtakunnallisesti.
- Tutkimushaastatteluja tehtiin yhteensä 1000.
- Tutkimuksen tiedot kerättiin 9.-21.11.2022.
- Tutkimuksen tilastollinen virhemarginaali on maksimissaan n. + 3,2 %-yksikköä.

Aineiston rakenne – demografiset taustat

	Kaikki
	N=1000
	%
Sukupuoli	
Nainen	51
Mies	49
Ikä	
18-24 vuotta	9
25-34 vuotta	16
35-44 vuotta	16
45-54 vuotta	15
55-64 vuotta	16
65+ vuotta	28
Koulutus	
Kansa-, perus,- keskkoulu	7
Ammattikoulu	15
Ylioppilas/lukio	14
Opisto tai vastaava ammatillinen tutkinto	15
Ammattikorkeakoulu tai alempi korkeakouluasteen tutkinto	22
Yliopisto/korkeakoulu (yl. korkea-aste)	25
Muu	1

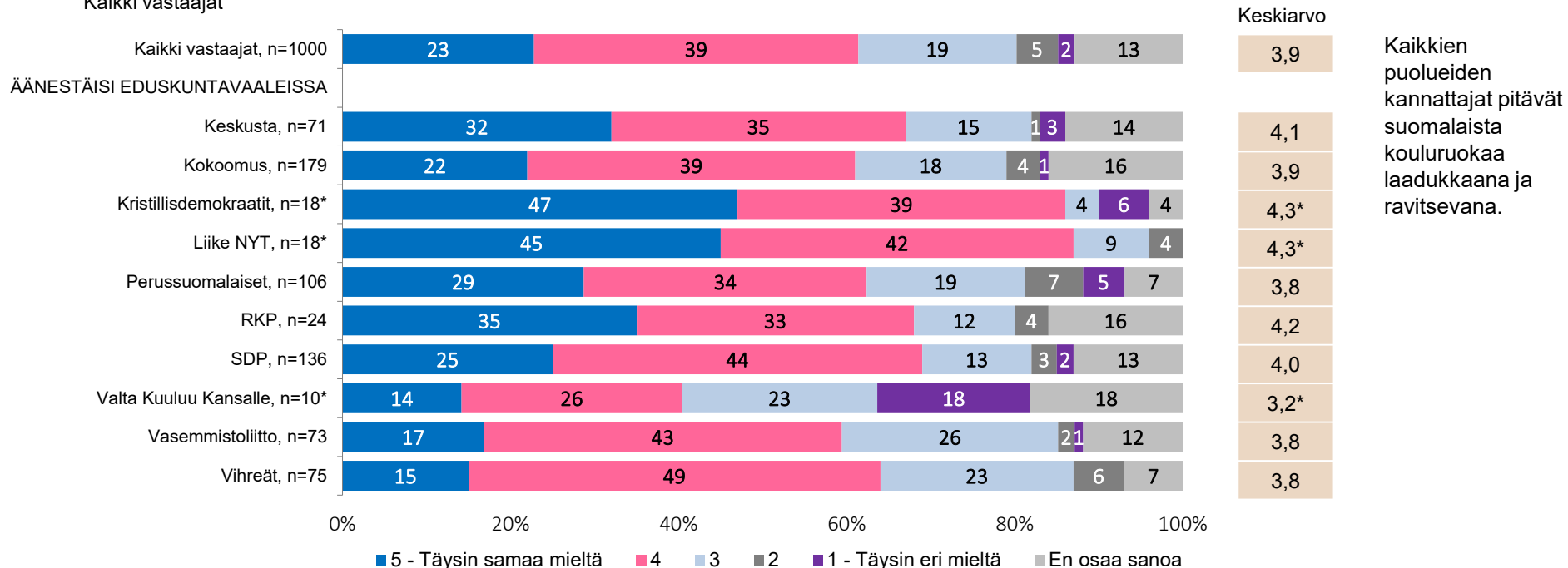
	Kaikki
	N=1000
	%
Ammattiasema	
Työväestö	19
Alempi toimihenkilö	8
Ylempi toimihenkilö	12
Johtavassa asemassa oleva	2
Yksityisyrittäjä	4
Maanviljelijä	1
Opiskelija / koululainen	14
Eläkeläinen	33
Kotiäiti/koti-isä	1
Työtön	5
Muu	1
Asuinpaikka	
Helsinki	12
Espoo, Vantaa, Kauniainen	9
Tampere	4
Turku	3
Muu yli 50 000 asukkaan kaupunki	24
Alle 50 000 asukkaan kaupunki	27
Muu kunta	22

	Kaikki
	N=1000
	%
Talouden bruttotulot	
Alle 10.000 €	7
10.001 - 20.000 €	9
20.001 - 30.000 €	9
30.001 - 40.000 €	11
40.001 - 50.000 €	10
50.001 - 60.000 €	8
60.001 - 70.000 €	7
70.001 - 80.000 €	6
80.001 - 100 000 €	7
100 001 € tai enemmän	8
En osaa/halua sanoa	17

Suomalainen kouluruoka on laadukasta ja ravitsevaa 1/2

”Suomessa on tarjottu maksutonta kouluruokaa vuodesta 1948 alkaen. Kouluruokaa nauttii päivittäin noin 900 000 lasta ja nuorta. Kuinka samaa tai eri mieltä olet seuraavan väittämän kanssa? Suomalainen kouluruoka on mielestäni laadukasta ja ravitsevaa.”

Kaikki vastaajat



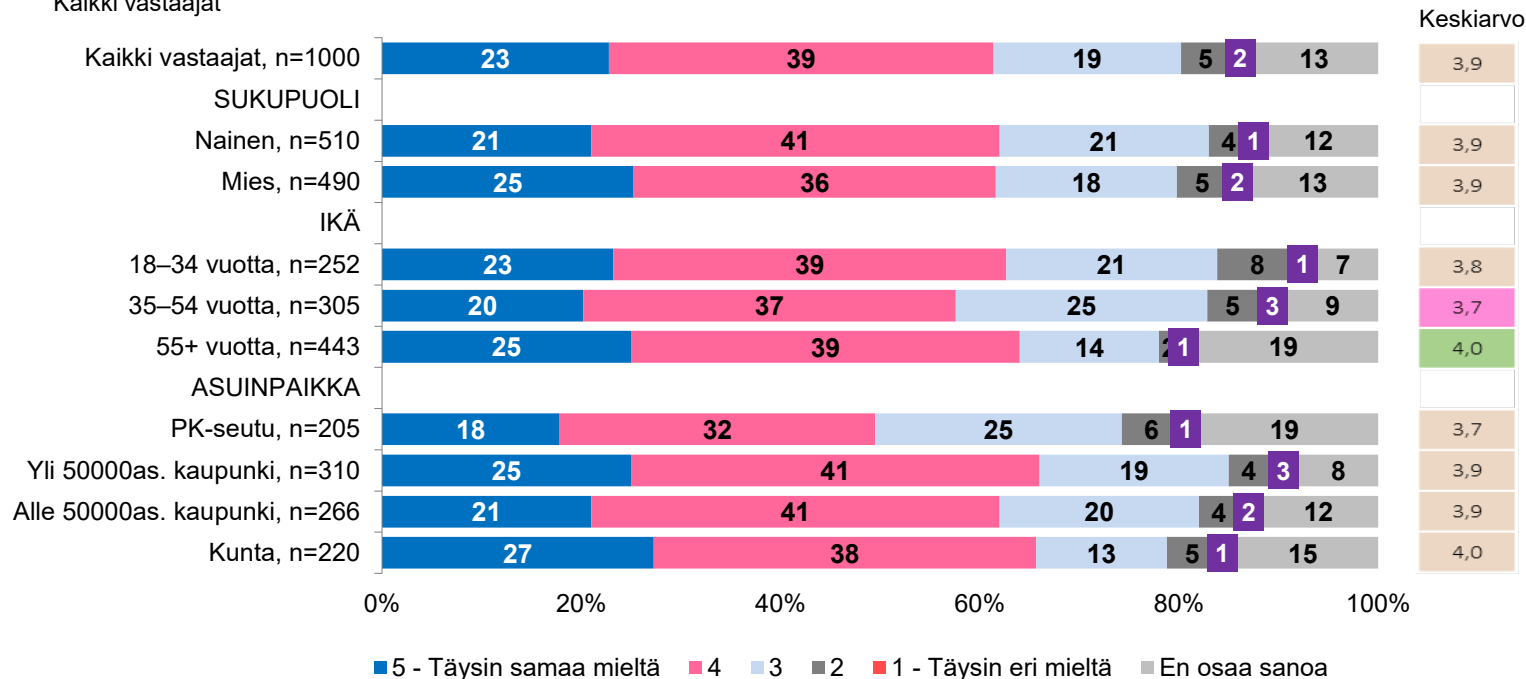
Kaikkien puolueiden kannattajat pitävät suomalaista kouluruokaa laadukkaana ja ravitsevana.

*Huom! Pieni n-luku

Suomalainen kouluruoka on laadukasta ja ravitsevaa 2/2

”Suomessa on tarjottu maksutonta kouluruokaa vuodesta 1948 alkaen. Kouluruokaa nauttii päivittäin noin 900 000 lasta ja nuorta. Kuinka samaa tai eri mieltä olet seuraavan väittämän kanssa? Suomalainen kouluruoka on mielestäni laadukasta ja ravitsevaa.”

Kaikki vastaajat



Kaikissa demografisissa ryhmissä pidetään kouluruokaa laadukkaana ja ravitsevana.

Yli 55-vuotiaat ja pienten kuntien asukkaat ovat erityisen usein sitä mieltä, että suomalainen kouluruoka on laadukasta ja ravitsevaa, 35-54-vuotiaat muita harvemmin.

*Huom! Pieni n-luku

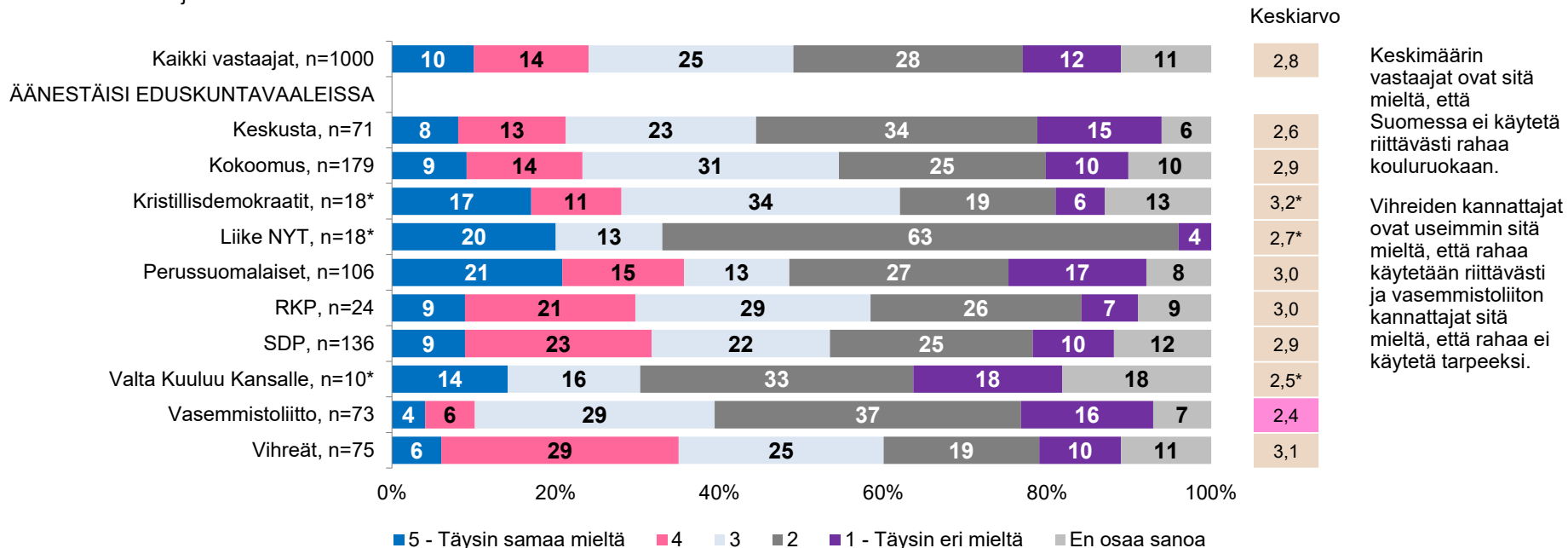
■ Ero on merkitsevä 99%:n tasolla ylöspäin
 ■ Ero on merkitsevä 99%:n tasolla alaspäin



Kouluruokaan käytetään koululaista kohden riittävästi rahaa 1/2

”Keskimääräinen oppilaskohtaisen kouluruuan hinta Suomessa on 2,80 euroa päivässä. Elintarvikkeiden hinnan nousun vuoksi kunnissa voidaan joutua tinkimään ruuan laadusta, mikäli määrärahoja ruokatarjoiluun ei koroteta. Kuinka samaa tai eri mieltä olet seuraavan väittämän kanssa? Kouluruokaan käytetään mielestäni koululaista kohden riittävästi rahaa Suomessa.”

Kaikki vastaajat



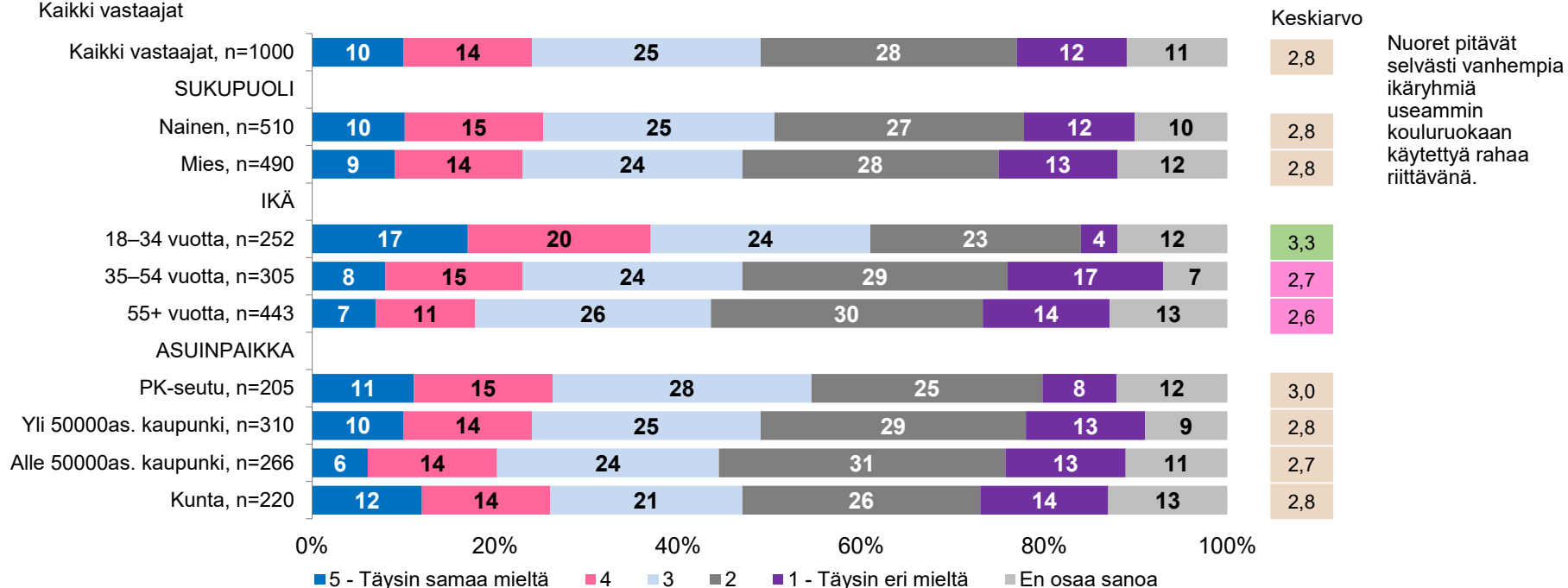
*Huom! Pieni n-luku

Ero on merkitsevä 99%:n tasolla ylöspäin
Ero on merkitsevä 99%:n tasolla alaspäin

Kouluruokaan käytetään koululaista kohden riittävästi rahaa 2/2

”Keskimääräinen oppilaskohtaisen kouluruuan hinta Suomessa on 2,80 euroa päivässä. Elintarvikkeiden hinnan nousun vuoksi kunnissa voidaan joutua tinkimään ruuan laadusta, mikäli määrärahoja ruokatarjoiluun ei koroteta. Kuinka samaa tai eri mieltä olet seuraavan väittämän kanssa? Kouluruokaan käytetään mielestäni koululaista kohden riittävästi rahaa Suomessa.”

Kaikki vastaajat

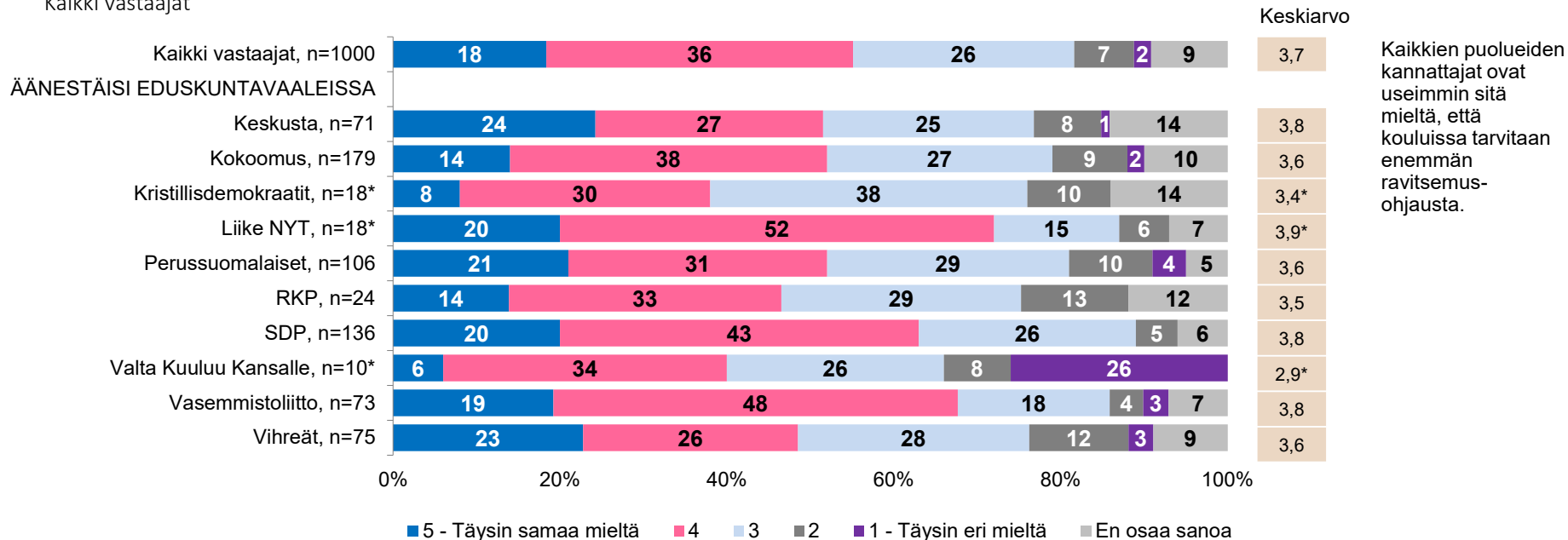


*Huom! Pieni n-luku

Kouluissa tarvitaan enemmän ravitsemusohjausta esimerkiksi lisäämällä kotitalouden tuntimäärää tai kouluterveydenhuollon resursseja 1/2

”Kuinka samaa tai eri mieltä olet väittämän kanssa?”

Kaikki vastaajat



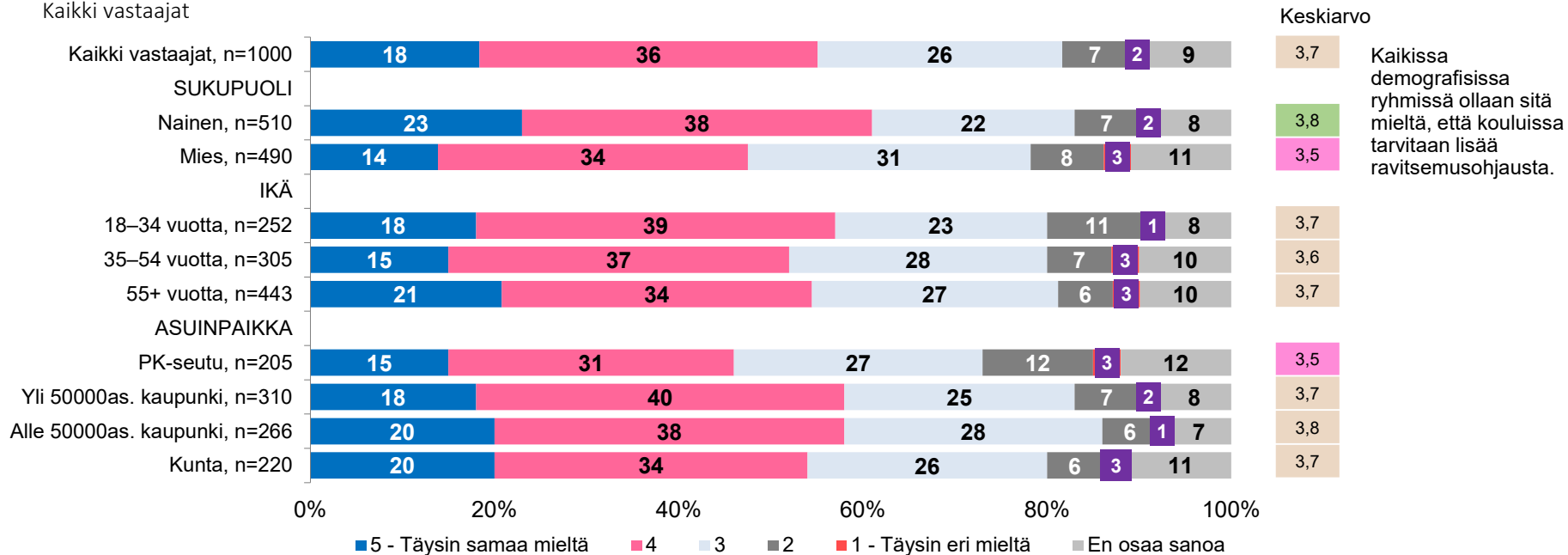
*Huom! Pieni n-luku

Ero on merkitsevä 99%:n tasolla ylöspäin
Ero on merkitsevä 99%:n tasolla alaspäin



Kouluissa tarvitaan enemmän ravitsemusohjausta esimerkiksi lisäämällä kotitalouden tuntimäärää tai kouluterveydenhuollon resursseja 2/2

”Kuinka samaa tai eri mieltä olet väittämän kanssa?”

Kaikki vastaajat



Kaikissa demografisissa ryhmissä ollaan sitä mieltä, että kouluissa tarvitaan lisää ravitsemusohjausta.

 Ero on merkitsevä 99:n tasolla ylöspäin
 Ero on merkitsevä 99:n tasolla alaspäin

*Huom! Pieni n-luku