

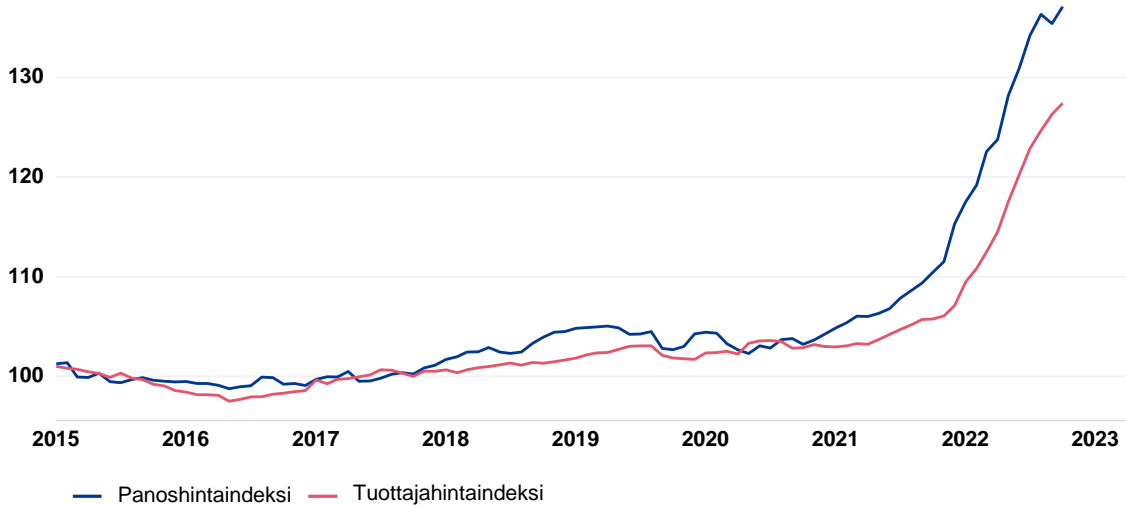
Ajankohtaista elintarviketeollisuudesta

12.12.2022

Panosten hinnat nousevat nopeammin kuin tuotosten

Elintarviketeollisuuden tuottaja- ja panoshintaindeksi

Indeksi, 2015=100

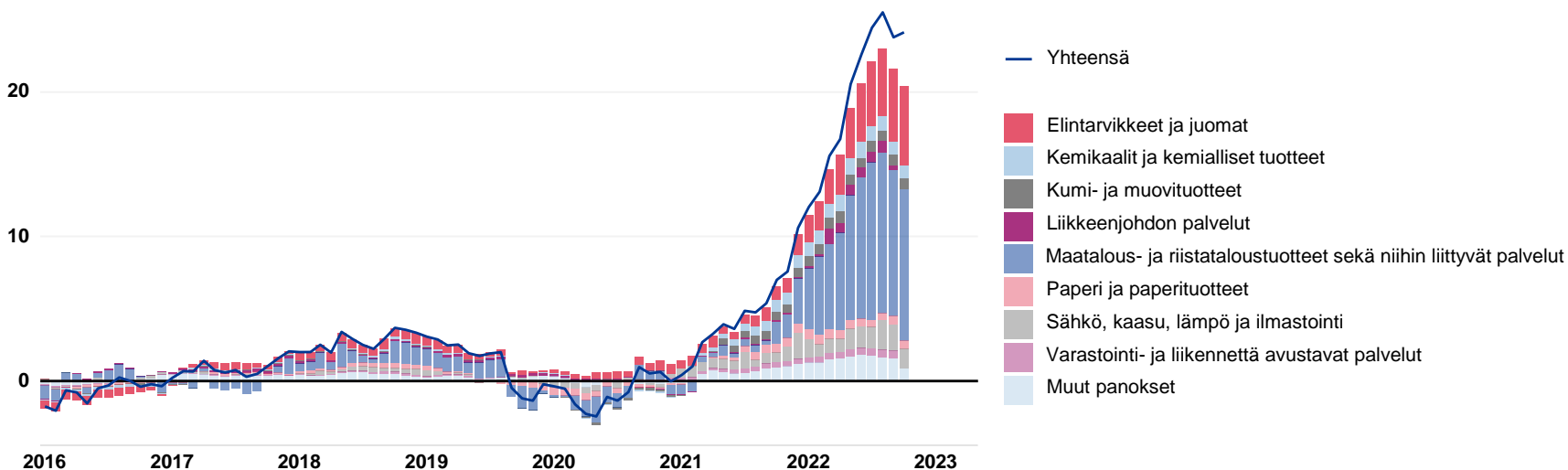


Lähde: Tilastokeskus ja Robonomist

Panosten hinnat nousseet laaja-alaisesti

Elintarviketeollisuuden panoshintaindeksin osatekijät hyödykeluokittain

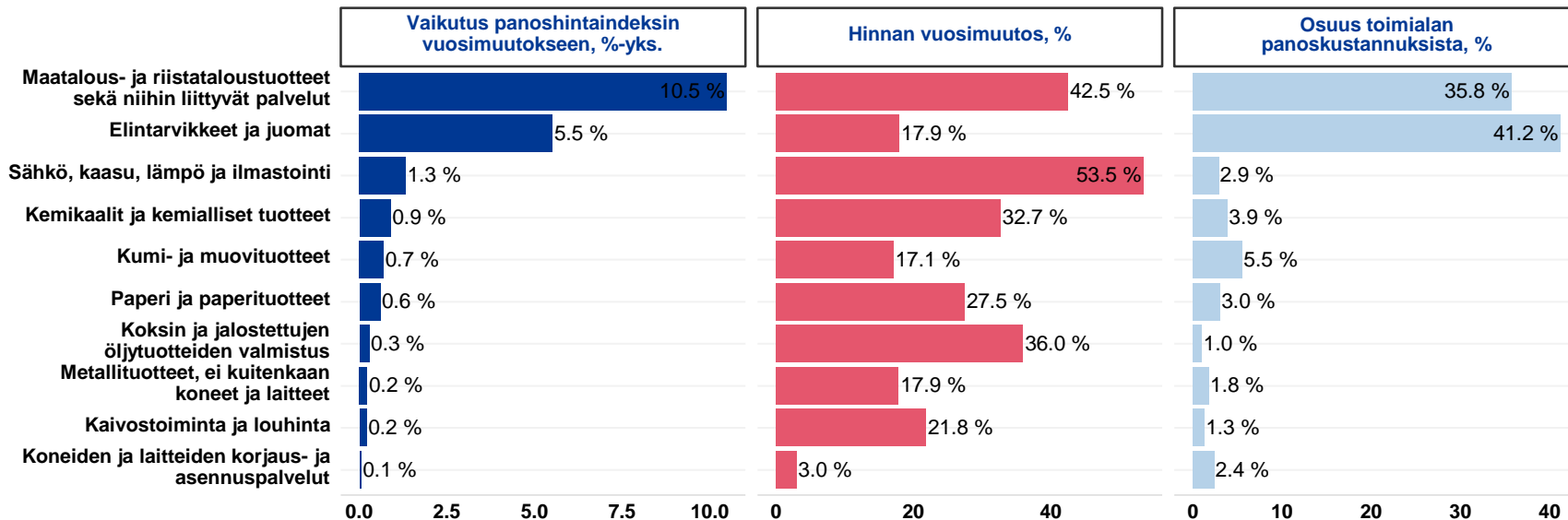
Vuosimuutos (%) ja vaikutus vuosimuutokseen (%-yks.)



Lähde: Tilastokeskus ja Robonomist

Monien raaka-aineiden hinnat kallistuvat nyt nopeasti

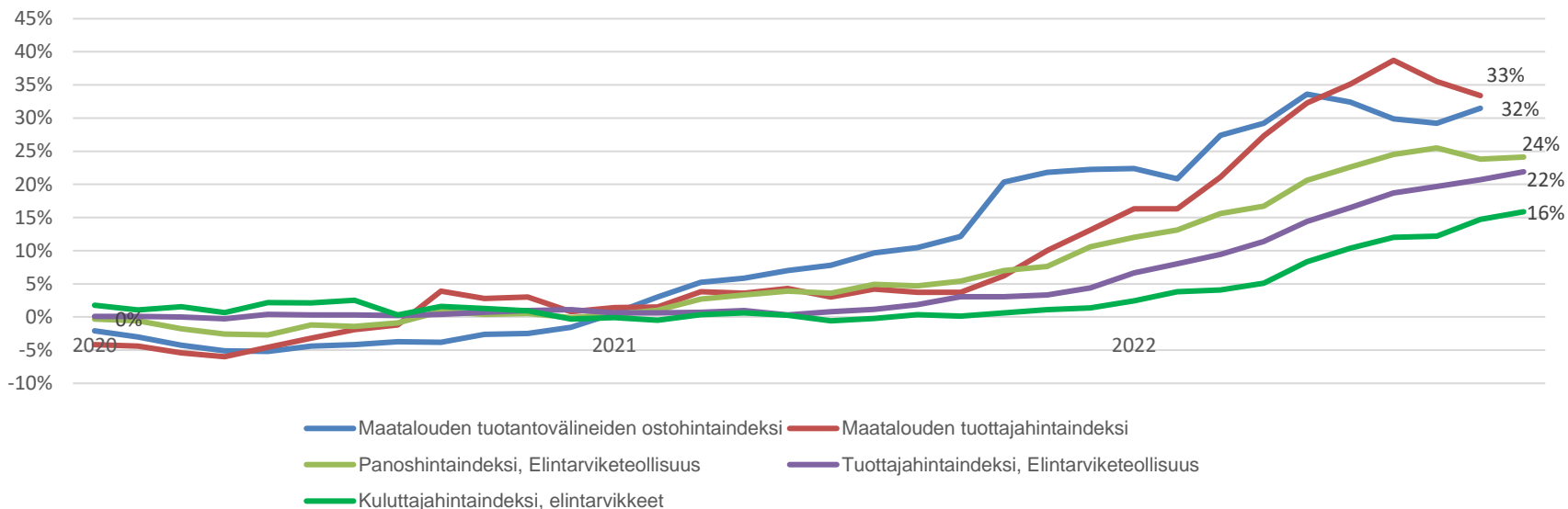
Elintarviketeollisuuden panoshintaindeksiin eniten vaikuttavat hyödykeluokat



Lähde: Tilastokeskus ja Robonomist

Ruoka-alan kustannuspaine näkyy kaikilla sektoreilla

Ruoka-alan panos- ja tuottajahintaindeksit, vuosimuutos %



Lähde: Tilastokeskus, Robonomist

Elintarviketeollisuuden luottamusindikaattorit

saldoluvut, tammi-marraskuu 2022

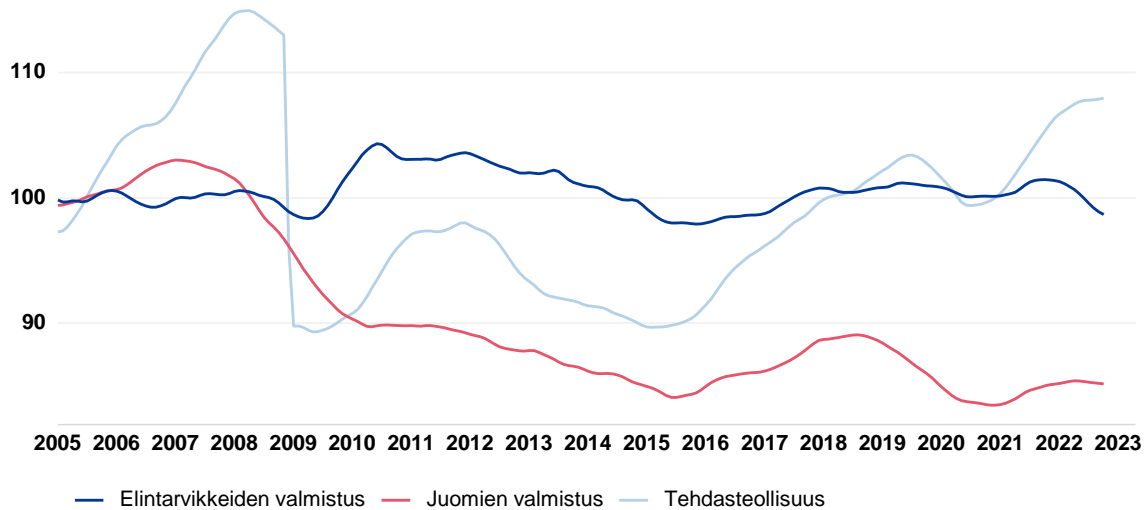
	2022/01	2022/02	2022/03	2022/04	2022/05	2022/06	2022/07	2022/08	2022/09	2022/10	2022/11
Tuotanto-odotus seuraavina kuukausina	-14	2	27	29	9	20	-6	-6	-32	-38	-19
Tilaukanta normaaliin verrattuna	-9	-36	-15	-3	-27	-26	2	-3	-8	-12	-15
Vientitilaukanta normaaliin verrattuna	-7	-9	-36	-31	-38	-45	-3	-18	-26	-48	-25
Suhdannetilanne	-26	-24	-27	-24	-42	-39	-6	-32	-25	-26	-22
Suhdannenäkymät	-21	-29	-36	-36	-38	-43	-23	-26	-19	-31	-27

Lähde: Elinkeinoelämän keskusliitto

Tuotannon kehitys elintarvike- ja juomayrityksissä

Tuotannon volyymin trendi

Indeksi, 2005 = 100



Lähde: Tilastokeskus. Päivitetty: 8.12.2022.

Elintarviketeollisuus on vakaa investoija

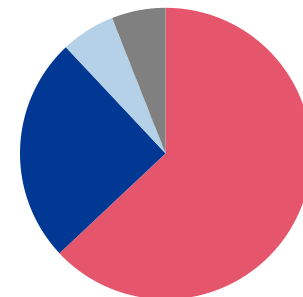
Investoinnit, poislukien t&k-investoinnit

Milj. € (käyvin hinnoin)



*Arvio
Lähde: Tilastokeskus ja EK:n investointitiedustelut. Päivitetty: 14.9.2022.

Elintarviketeollisuuden kiinteiden investointien käyttötarkoitus v. 2022



- Kapasiteetin korvaaminen 63 %
- Kapasiteetin lisääminen 25 %
- Rationalisointi 6 %
- Muu tarkoitus 6 %

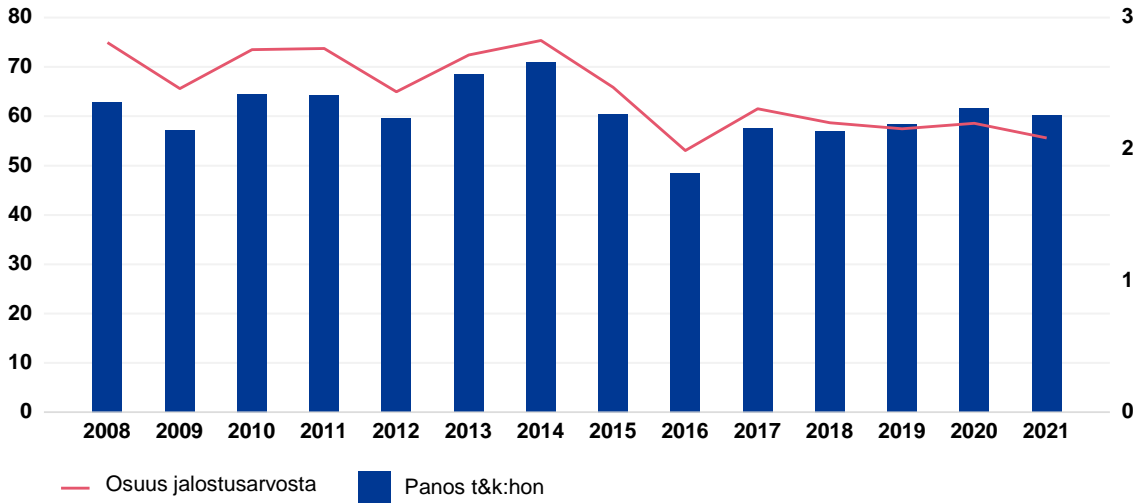
Lähde: EK:n investointitiedustelut

Tuoteinnovaatioilla menestystä

Elintarviketeollisuuden panostukset tutkimukseen ja tuotekehitykseen

Miljoonaa euroa

Osuus %



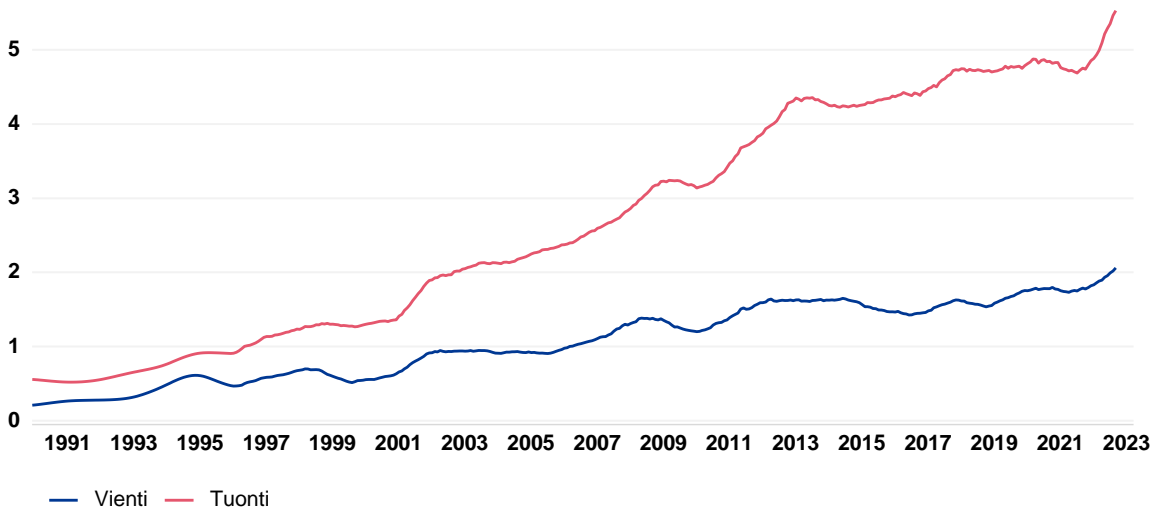
Arvio: elintarviketeollisuuden t&k-investoinnit kasvoivat 10 % v. 2021 noin 66 milj. €:oon (EK:n investointitiedustelu, tammikuu 2022)
Lähde: Tilastokeskus. Päivitetty: 1.11.2022.



Elintarvikkeiden viennin ja tuonnin kehitys

Elintarvikkeiden vienti ja tuonti

Miljardia euroa, 12 kk liukuva summa



Lähde: Tulli ja ETL:n luokittelu. Päivitetty: 28.11.2022.

Kiitos

Lisätietoja:
Ekonomisti Bate Ismail
bate.ismail@etl.fi
puh. 040 526 0942

www.etl.fi