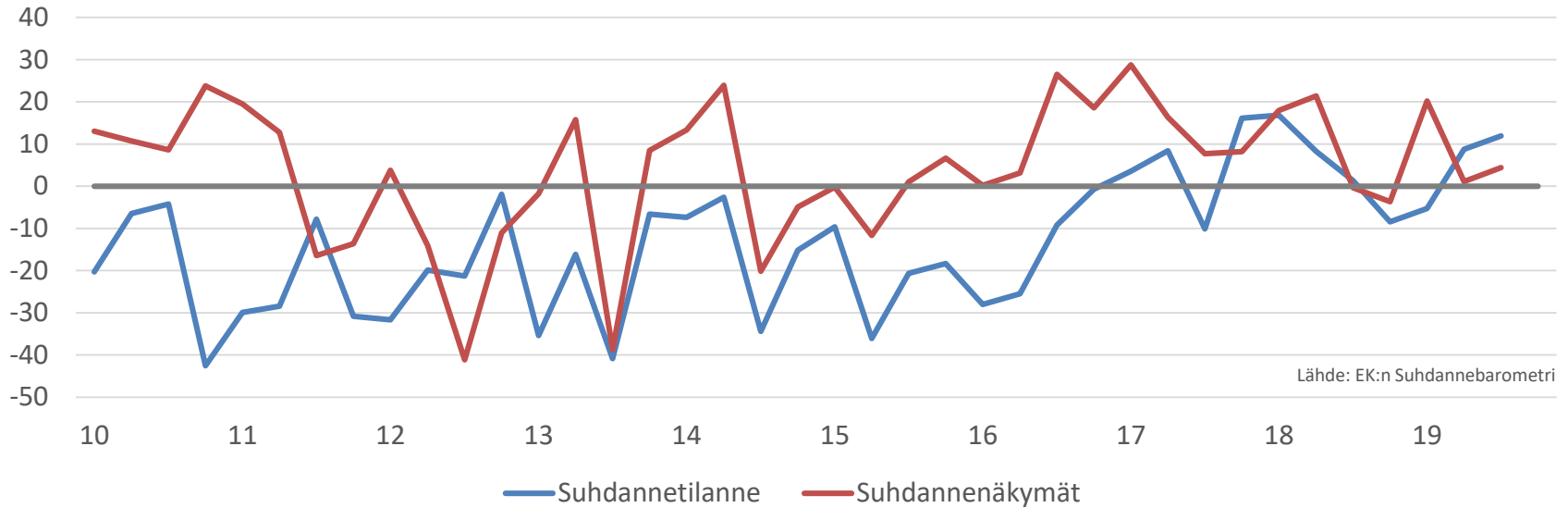


Elintarviketeollisuuden talouskatsaus

Joulukuu 2019

Suhdanteet kohentuneet syksyn aikana, näkymät hienoisessa nousussa

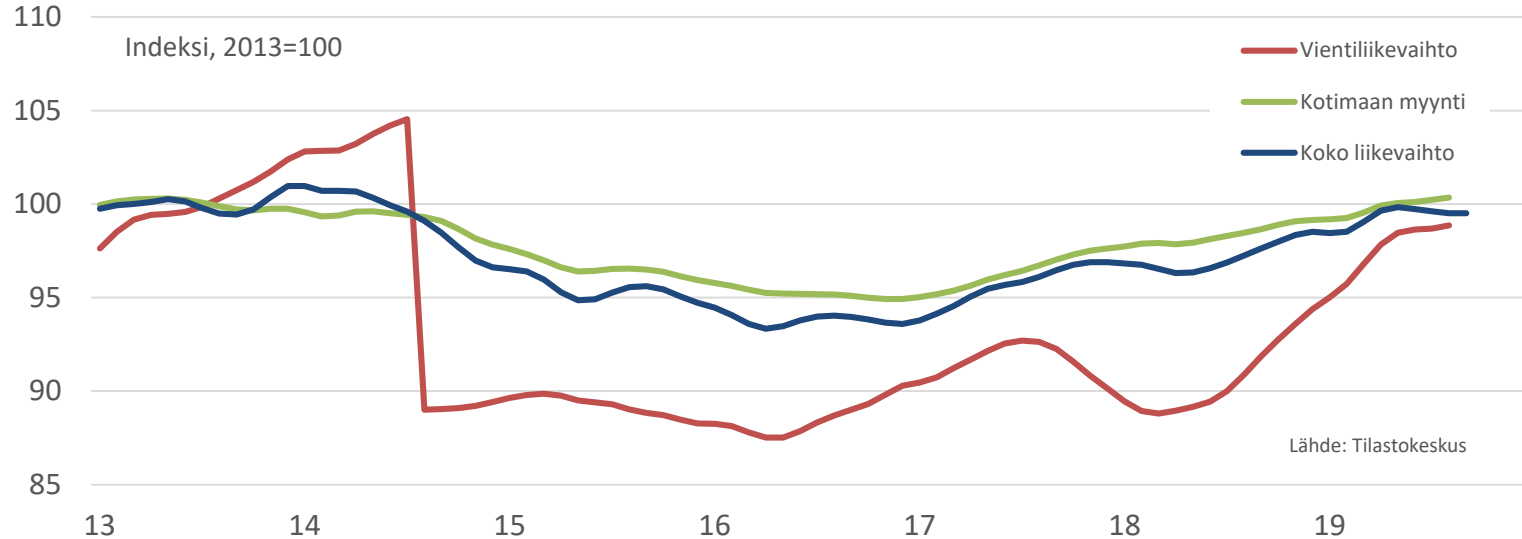
Elintarviketeollisuuden suhdanteet, saldoluku



Lähde: EK:n Suhdannebarometri

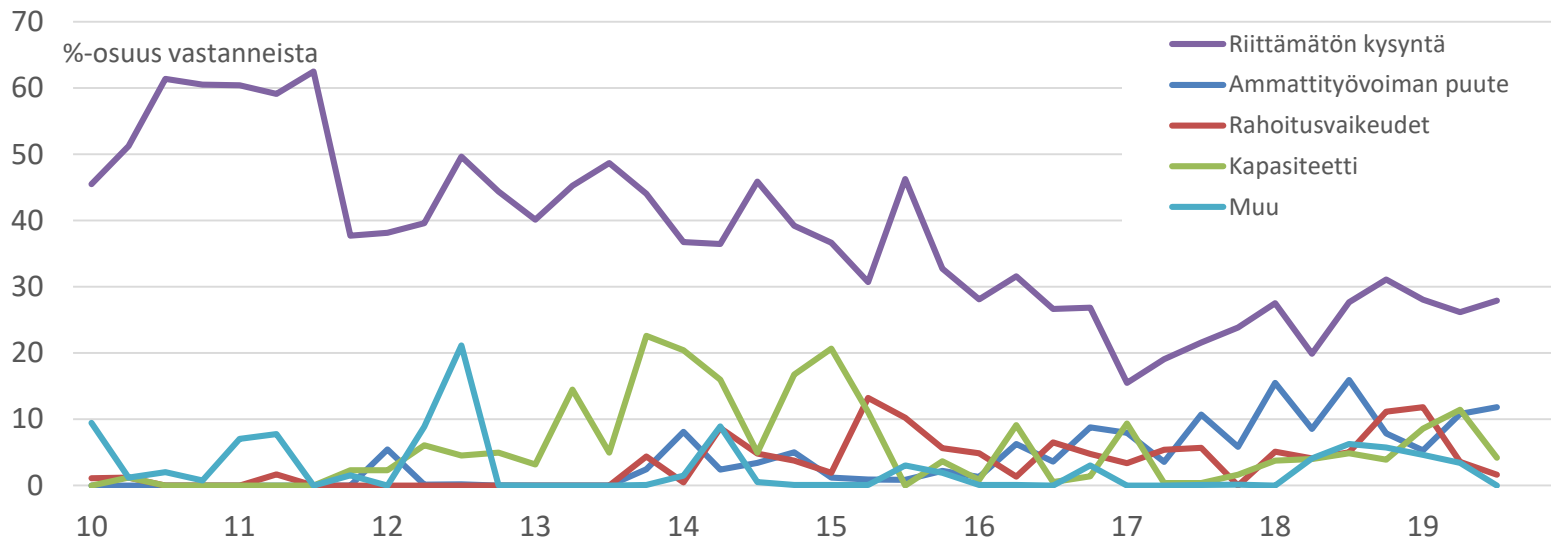
Vienti selvästi vuoden takaista runsaampaa, myös kotimaan myynti nousussa

Elintarviketeollisuuden liikevaihtoindeksi, trendi



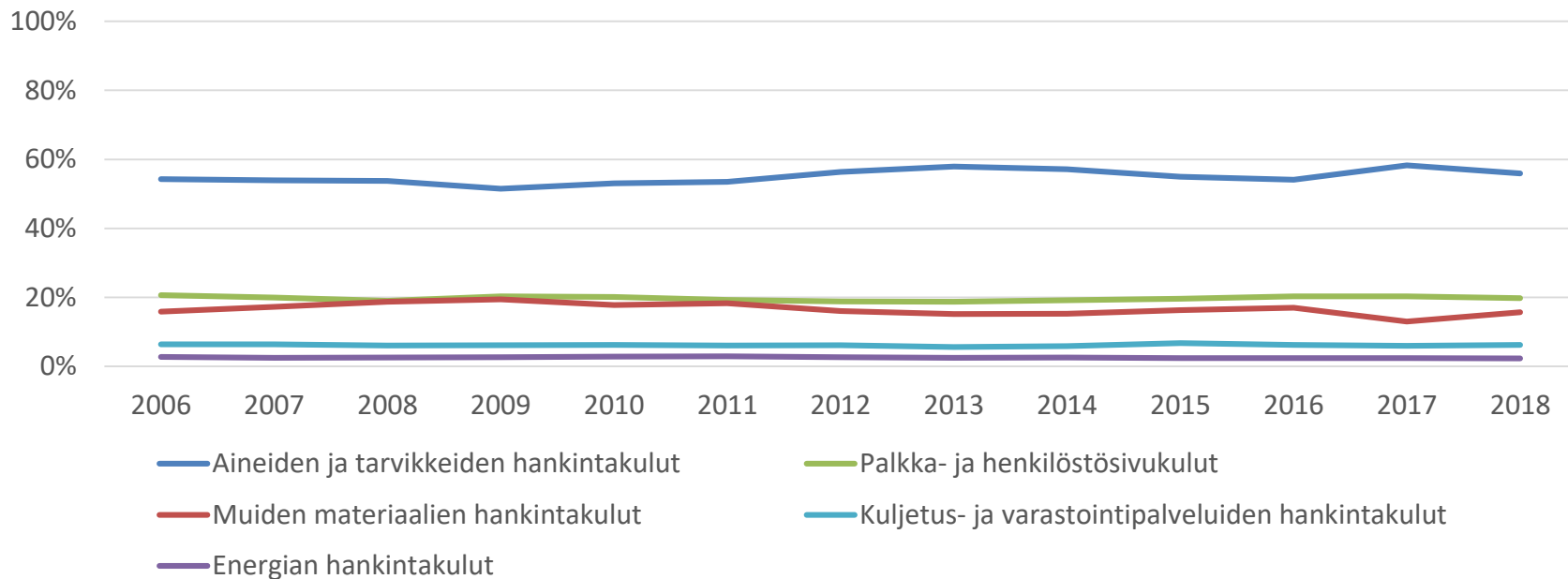
Kysynnän puute yleisin tuotantokapeikko

Elintarviketeollisuuden tuotannon kasvun esteet



Lähde: EK:n Suhdannebarometri

Elintarvike- ja juomateollisuuden kuluerät, %



Lähde: Tilastokeskus

Tietoa alasta

- Elintarviketeollisuus on Suomen suurin kulutustavaroiden valmistaja ja neljänneksi suurin teollisuudenala. Tuotannon liikevaihto on 11,2 mrd. €.
- Ruoka- ja juomayritykset ovat merkittäviä työllistäjiä. Niiden palveluksessa on lähes 38 000 henkeä 1 771 toimipaikassa. Välillisesti ala työllistää 69 000 henkeä eli yhteenlaskettu työllisyysvaikutus on 107 000. Koko ruokaketju työllistää Suomessa 340 000 henkeä.
- Ala on pk-yritysvaltaista: 60 prosenttia yrityksistä työllistää enintään viisi henkilöä.
- Elintarviketeollisuus tuottaa arvonlisäystä 2,6 mrd. € vuodessa. Elintarvikkeiden valmisteveroista ja arvonlisäverosta kertyy muhkea potti valtion kassaan, vuonna 2019 arviolta 3,6 mrd. €.
- Ruoka- ja juomaviennin arvo vuonna 2018 oli 1,6 mrd. € ja tuonnin 4,6 mrd. €.
- Ala nojaa kotimaisuuteen. Valmistettujen elintarvikkeiden kotimaisuusaste on keskimäärin 82 %. Ruuan osuus kulutusmenoista on Suomessa runsaat 11 %, mikä on hieman alle EU:n keskiarvon.