

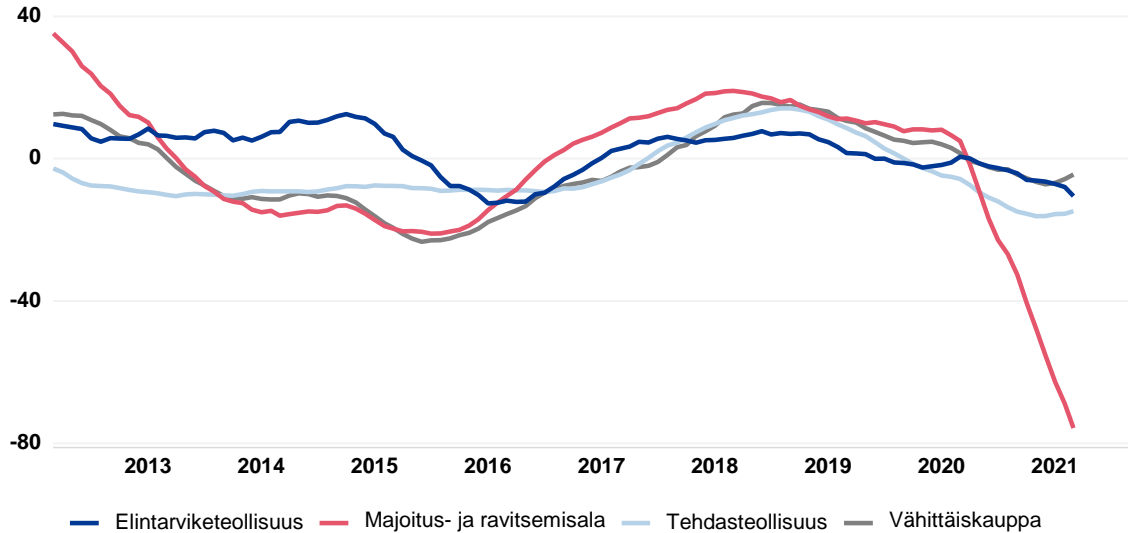
Ajankohtaista elintarviketeollisuudesta

Talouskatsaus
Huhtikuu 2021

Yritysten luottamus tulevaisuuteen

Luottamusindikaattori

Saldoluku, 12 kk liukuva keskiarvo

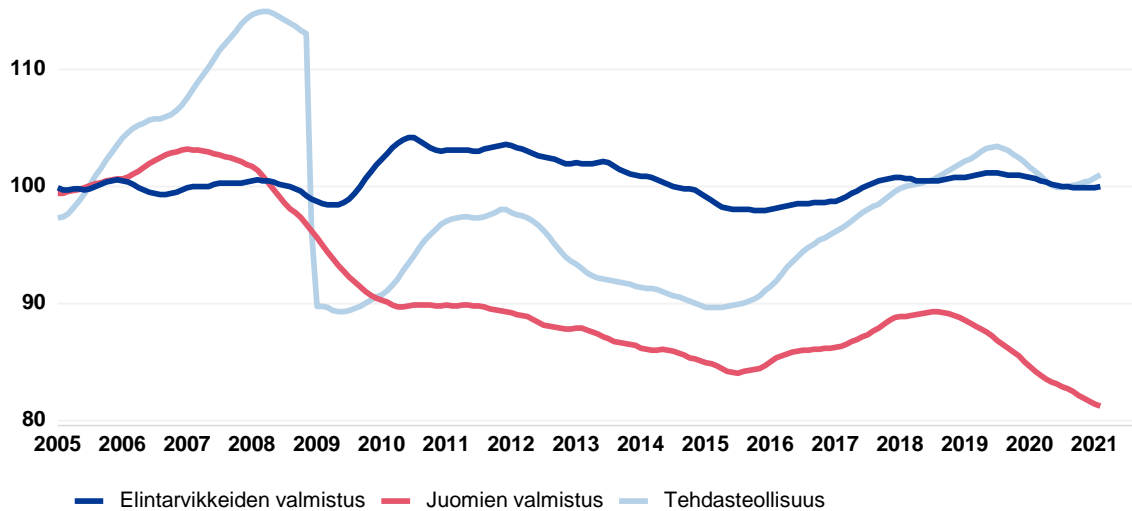


Lähde: Elinkeinoelämän keskusliitto ja Euroopan komissio. Päivitetty: 7.4.2021.

Tuotannon kehitys elintarvike- ja juomayrityksissä

Tuotannon volyymin trendi

Indeksi, 2005 = 100

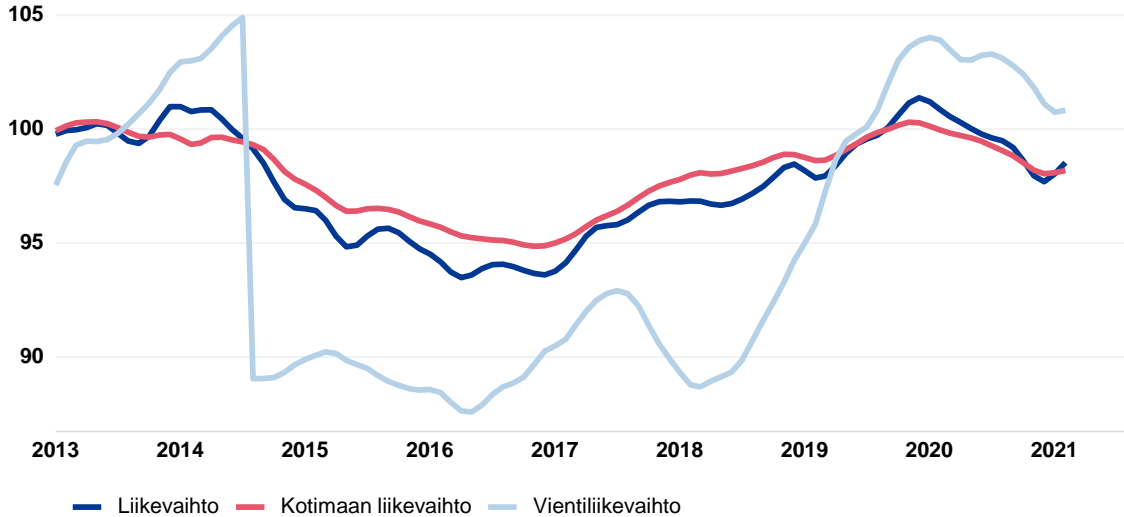


Lähde: Tilastokeskus. Päivitetty: 9.4.2021.

Liikevaihdon kehitys elintarviketeollisuudessa

Elintarviketeollisuuden liikevaihdon trendi

Indeksi 2013 = 100

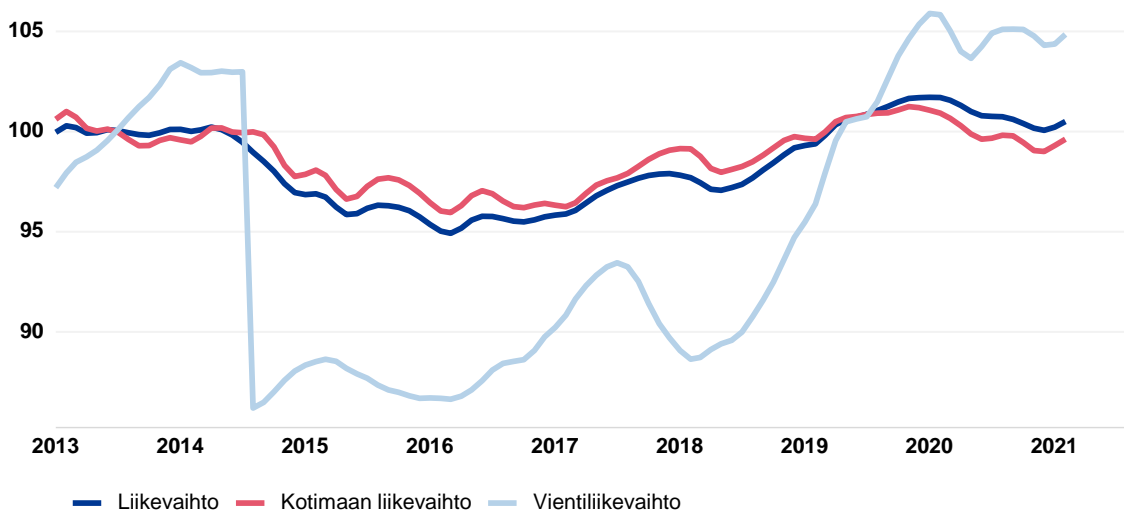


Lähde: Tilastokeskus. Päivitetty: 15.4.2021.

Liikevaihdon kehitys elintarvikkeiden valmistuksessa

Elintarvikkeiden valmistuksen liikevaihdon trendi

Indeksi 2013 = 100

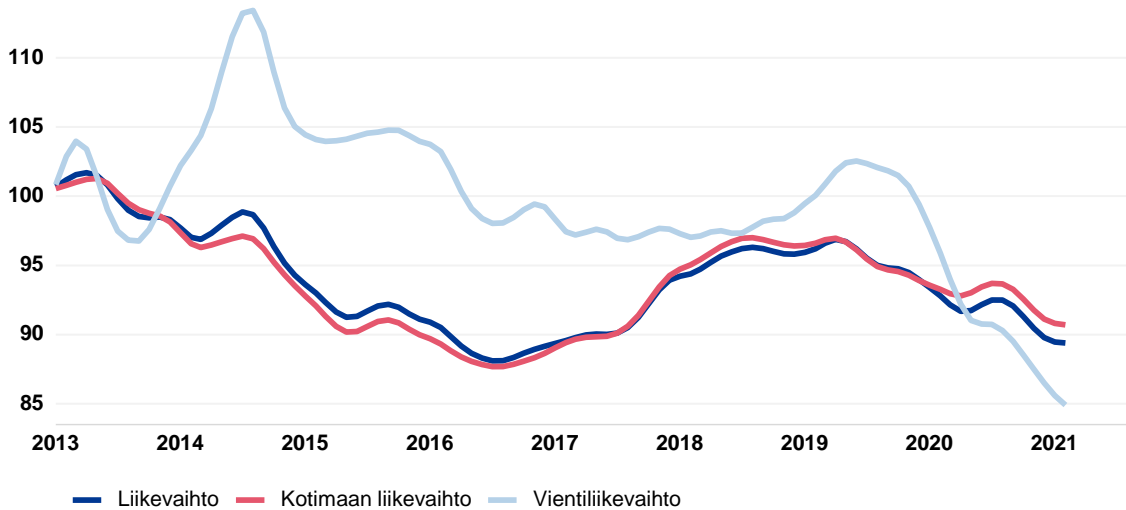


Lähde: Tilastokeskus. Päivitetty: 15.4.2021.

Liikevaihdon kehitys juomien valmistuksessa

Juomien valmistuksen liikevaihdon trendi

Indeksi 2013 = 100

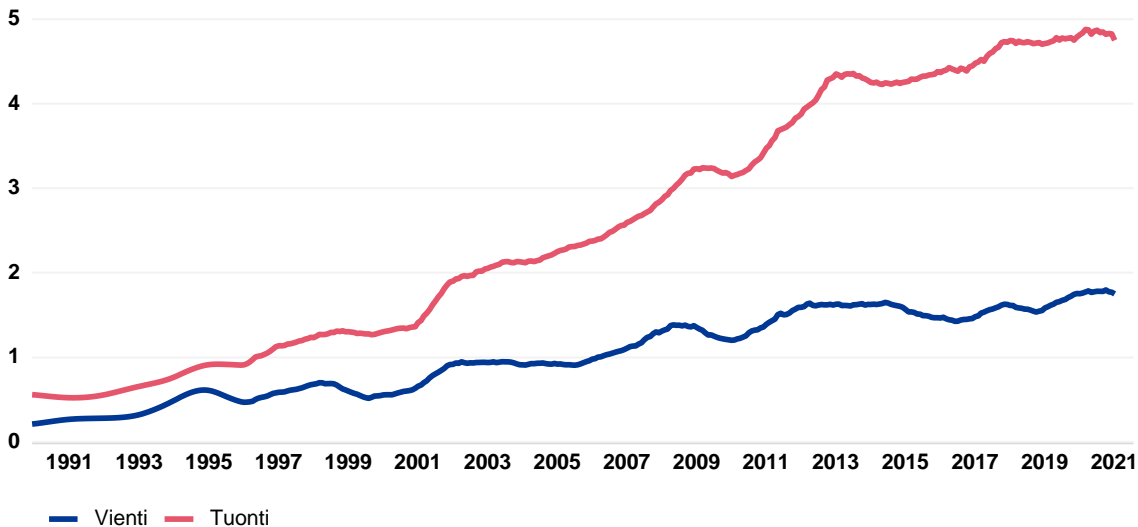


Lähde: Tilastokeskus. Päivitetty: 15.4.2021.

Elintarvikkeiden viennin ja tuonnin kehitys

Elintarvikkeiden vienti ja tuonti

Miljardia euroa, 12 kk liukuva summa

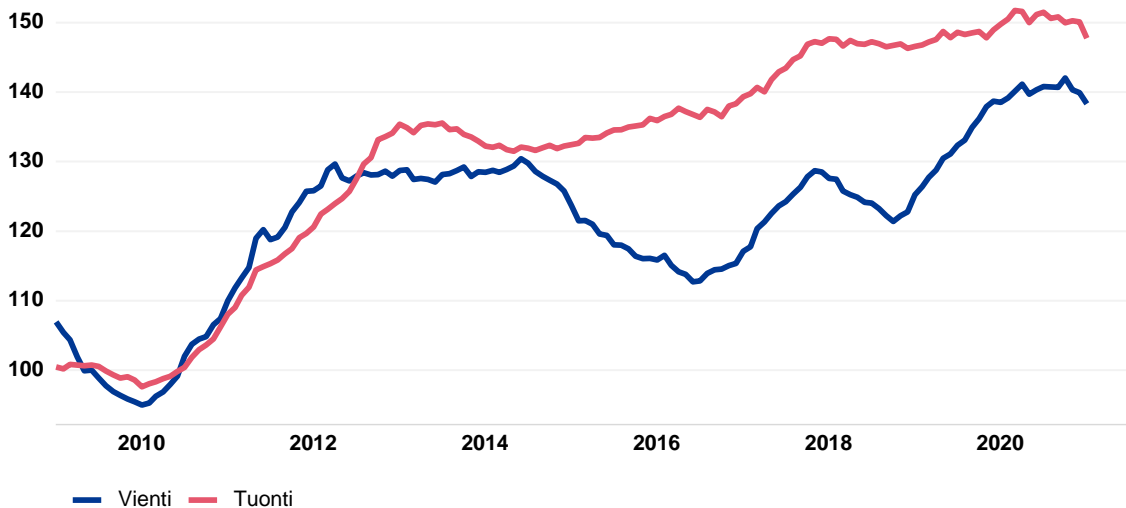


Lähde: Tulli ja ETL:n luokittelu. Päivitetty: 29.3.2021.

Arvon kehitys elintarvikkeiden ulkomaankaupassa

Elintarvikkeiden ulkomaankaupan arvo

Indeksi 2010 = 100

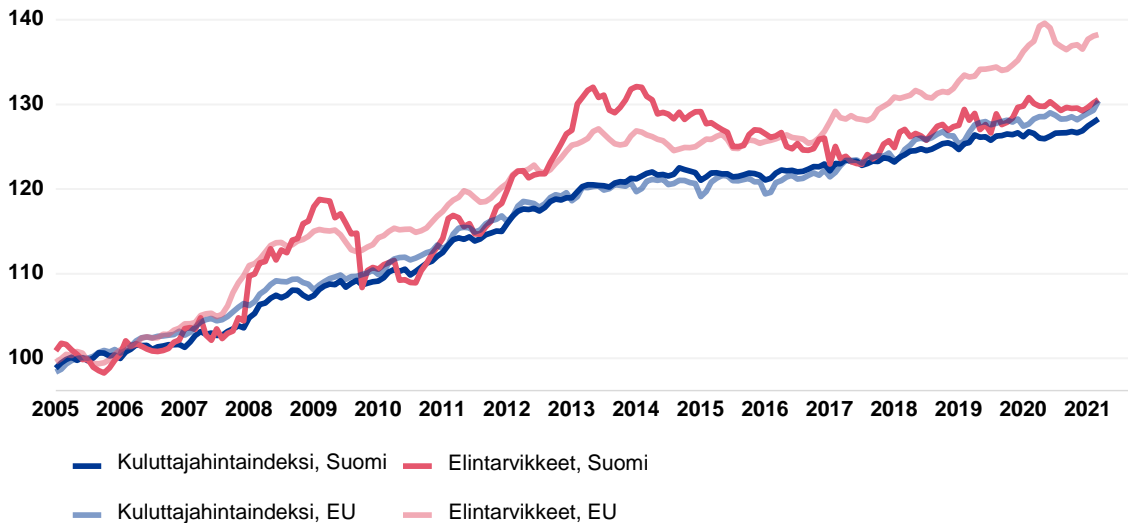


Lähde: Tulli ja ETL:n luokittelu. Päivitetty: 29.3.2021.

Elintarvikkeiden kuluttajahintojen kehitys

Kuluttajahintaindeksi ja elintarvikkeiden kuluttajahinnat

Indeksi, 2005 = 100

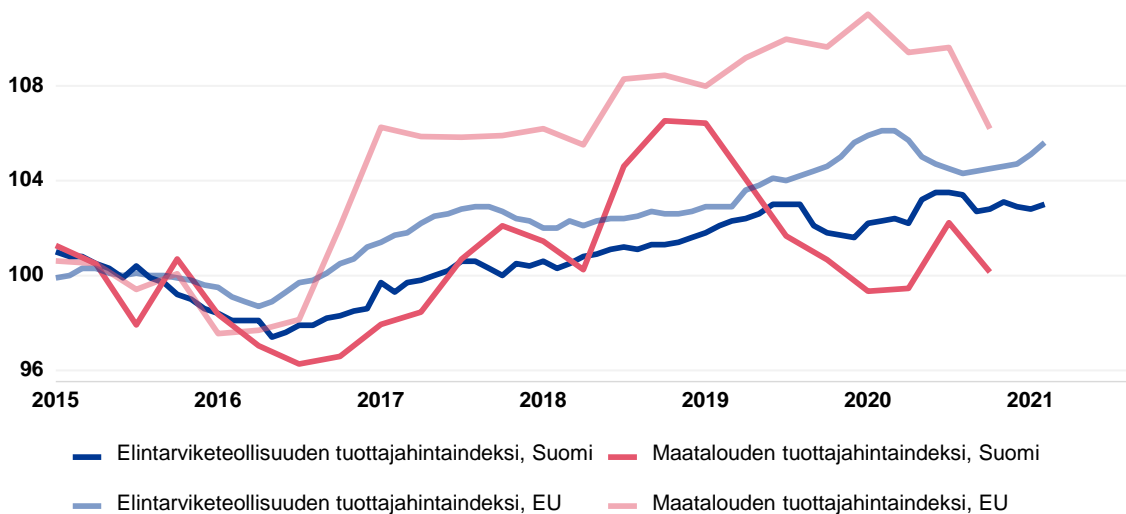


Lähde: Eurostat. Päivitetty: 16.4.2021.

Elintarviketeollisuuden ja maatalouden tuottajahintojen kehitys

Elintarviketeollisuuden ja maatalouden tuottajahintaindeksit


Indeksi, 2015 = 100



Lähde: Eurostat. Päivitetty: 26.4.2021.

Elintarviketeollisuuden suhdanteet

EK:n Suhdannebarometri vv. 2005-2021



Saldoluku

