

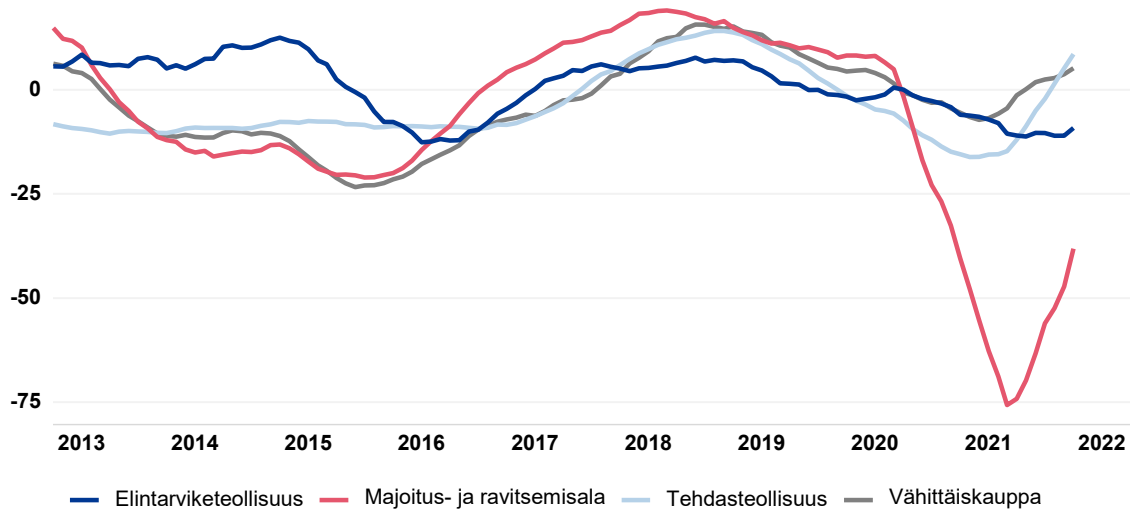
Ajankohtaista elintarviketeollisuudesta

Talouskatsaus
marraskuu 2021

Yritysten luottamus tulevaisuuteen

Luottamusindikaattori

Saldoluku, 12 kk liukuva keskiarvo

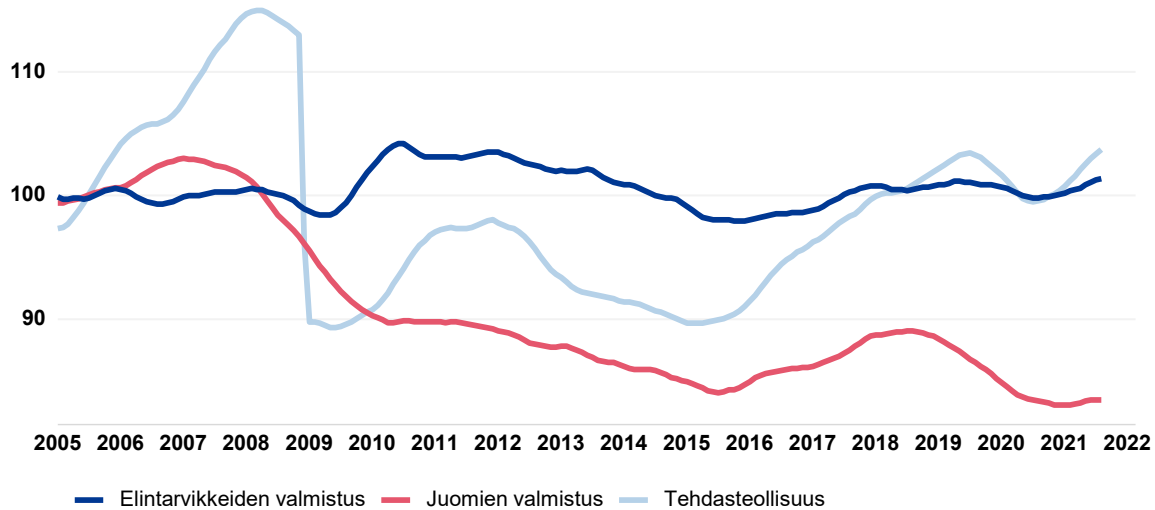


Lähde: Elinkeinoelämän keskusliitto ja Euroopan komissio. Päivitetty: 27.10.2021.

Tuotannon kehitys elintarvike- ja juomayrityksissä

Tuotannon volyymin trendi

Indeksi, 2005 = 100

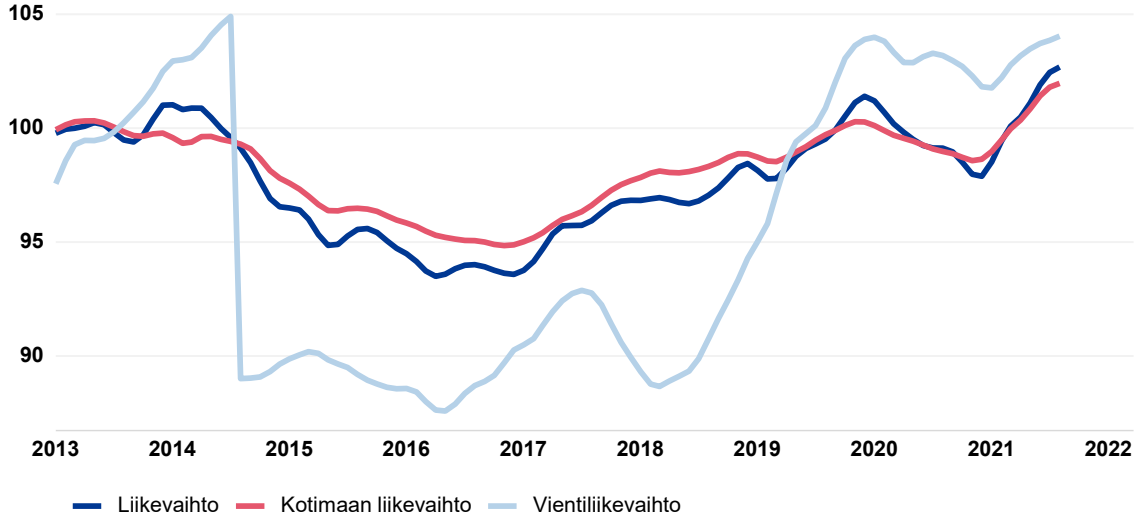


Lähde: Tilastokeskus. Päivitetty: 8.10.2021.

Liikevaihdon kehitys elintarviketeollisuudessa

Elintarviketeollisuuden liikevaihdon trendi

Indeksi 2013 = 100

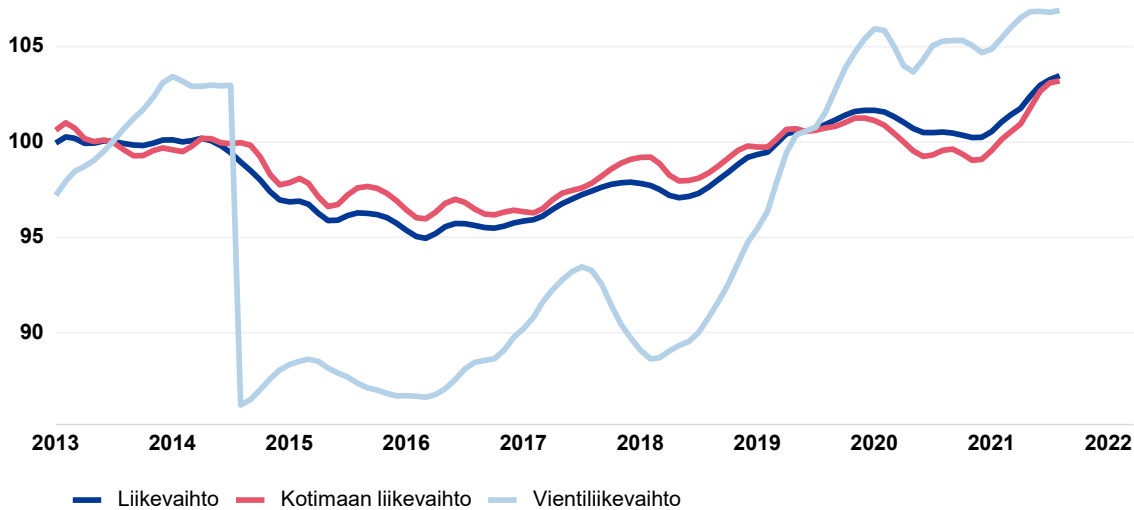


Lähde: Tilastokeskus. Päivitetty: 29.10.2021.

Liikevaihdon kehitys elintarvikkeiden valmistuksessa

Elintarvikkeiden valmistuksen liikevaihdon trendi

Indeksi 2013 = 100

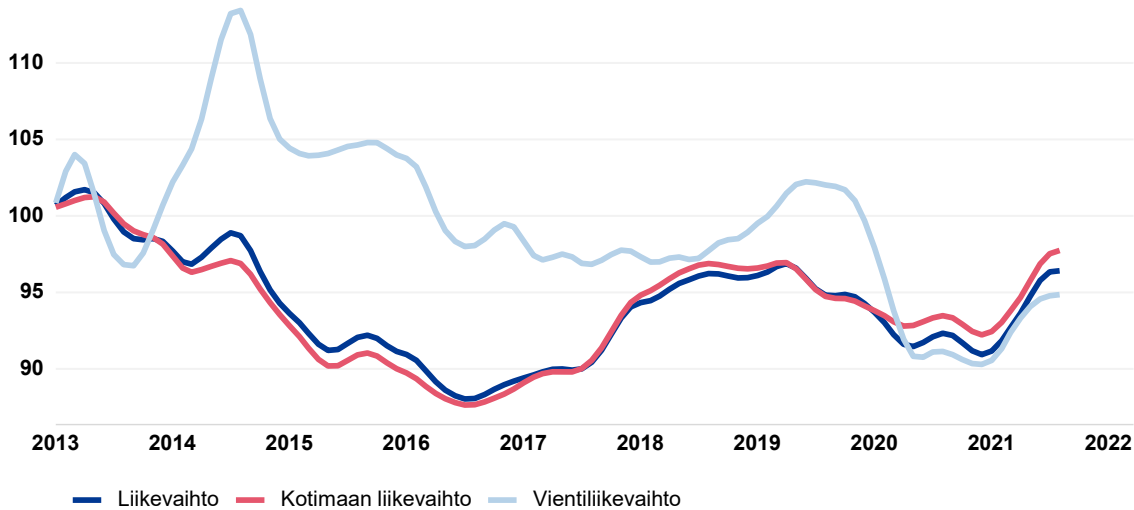


Lähde: Tilastokeskus. Päivitetty: 29.10.2021.

Liikevaihdon kehitys juomien valmistuksessa

Juomien valmistuksen liikevaihdon trendi

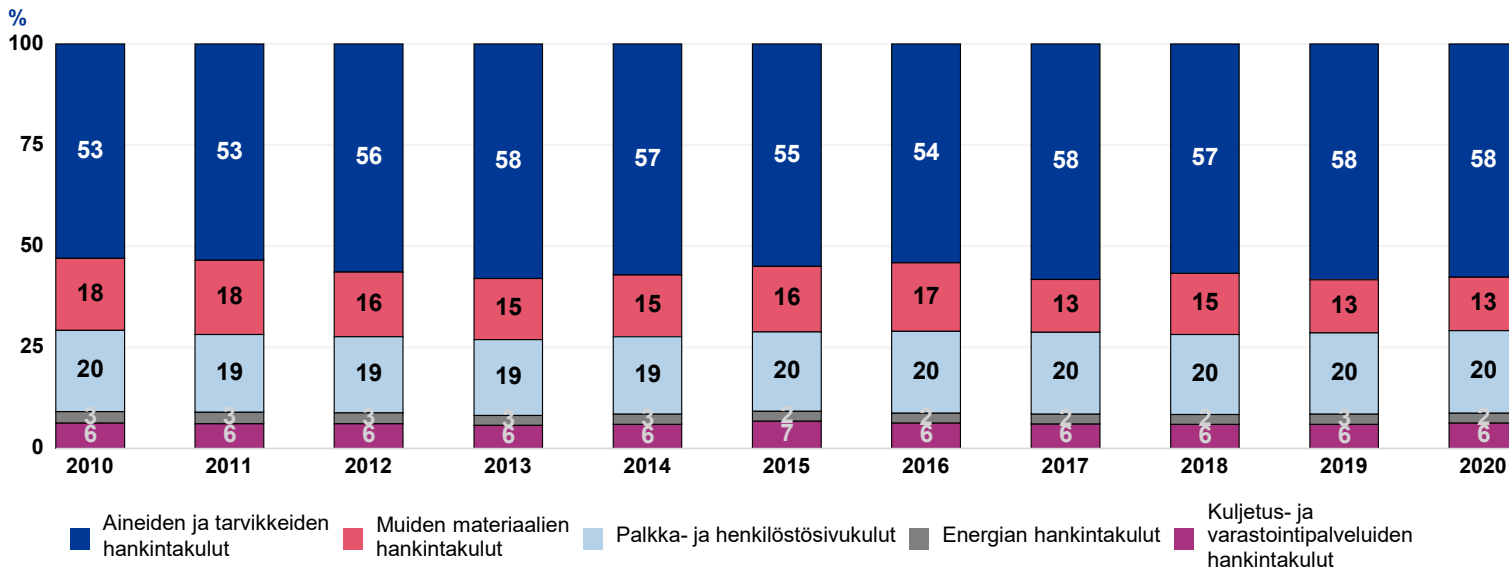
Indeksi 2013 = 100



Lähde: Tilastokeskus. Päivitetty: 29.10.2021.

Aineiden ja tarvikkeiden hankinta suurin kuluerä elintarvikeyrityksissä

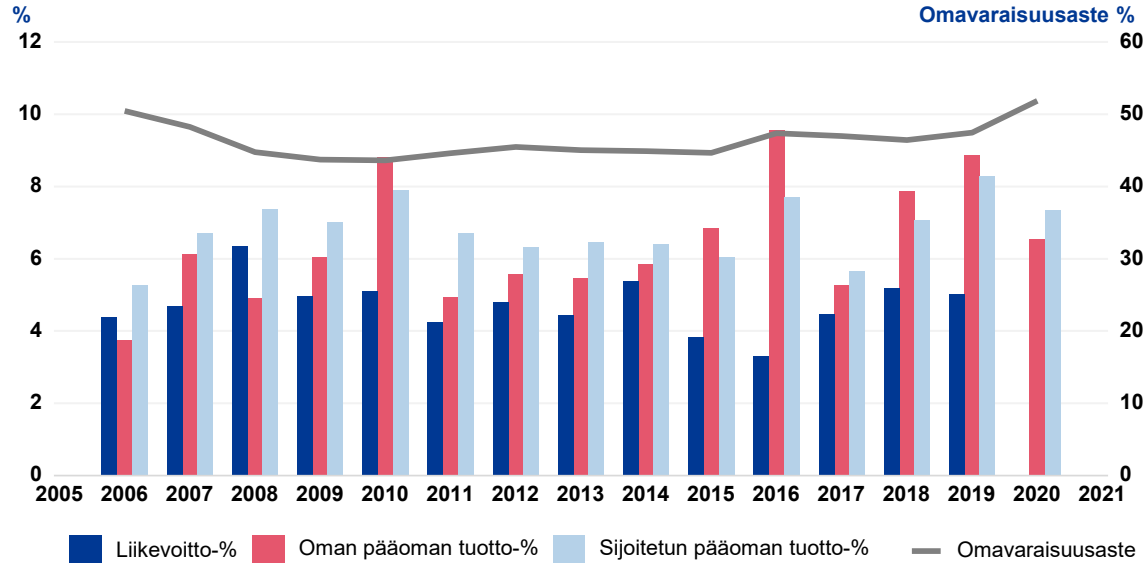
Elintarvike- ja juomateollisuuden kuluerät



Lähde: Tilastokeskus. Päivitetty: 1.10.2021

Elintarviketeollisuuden taloudellisia tunnuslukuja

Kannattavuus ja rahoituksen vahvuus



Lähde: Tilastokeskus. Päivitetty: 1.10.2021

Jalostusarvo yhteensä 2,8 miljardia euroa

Jalostusarvo vuonna 2020

Miljoonaa euroa



Jalostusarvolla tarkoitetaan yritysten henkilökunnan osaamisen ja yrityksiin sijoitetun pääoman tuottamaa yhteenlaskettua lisäarvoa.

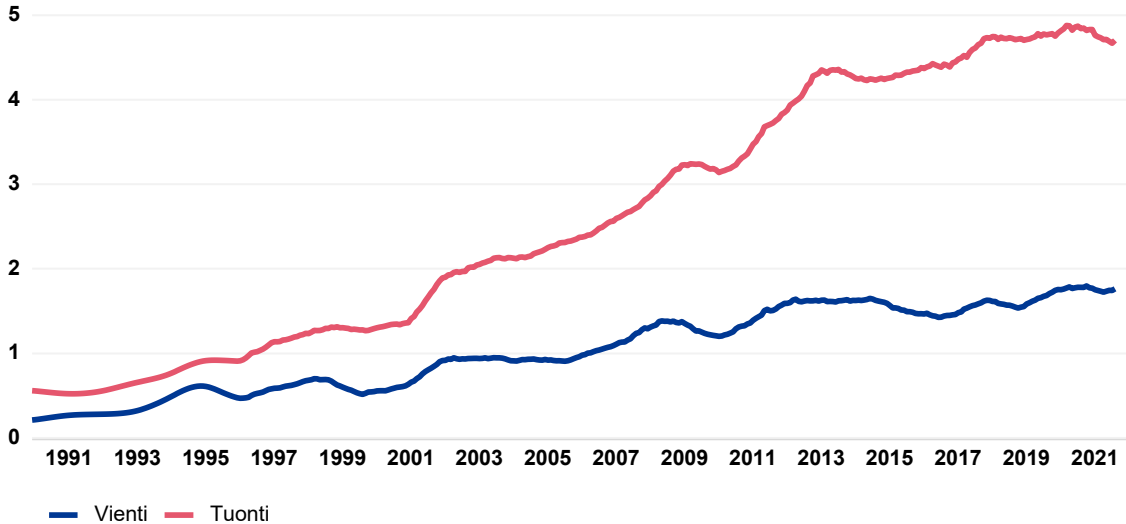
* Valmisruuat, lastenruuat, dieettivalmisteet, kahvi, tee, mausteet, sokeri ja makeiset

Lähde: Tilastokeskus. Päivitetty: 1.10.2021

Elintarvikkeiden viennin ja tuonnin kehitys

Elintarvikkeiden vienti ja tuonti

Miljardia euroa, 12 kk liukuva summa

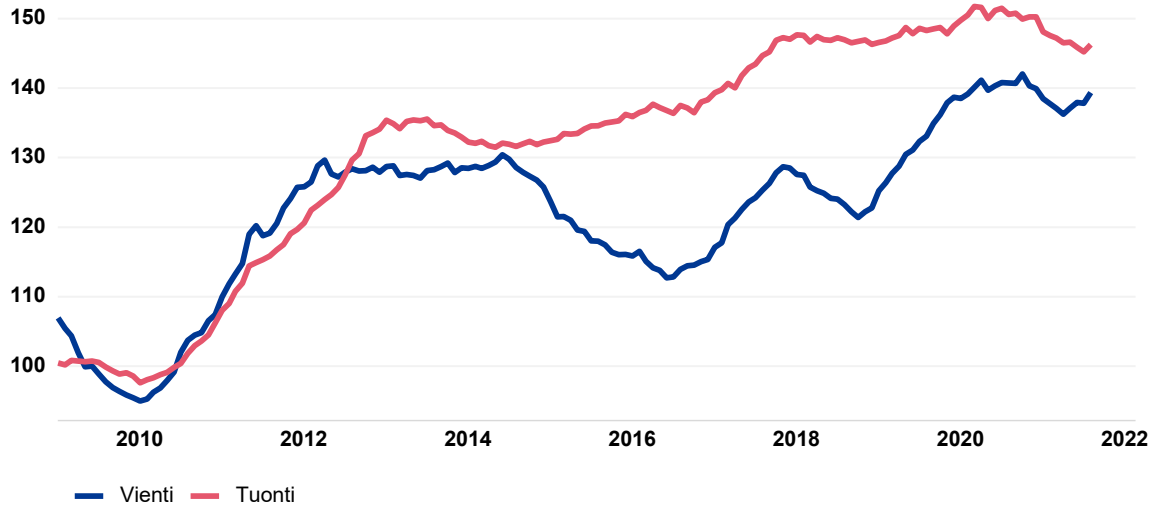


Lähde: Tulli ja ETL:n luokittelu. Päivitetty: 27.10.2021.

Arvon kehitys elintarvikkeiden ulkomaankaupassa

Elintarvikkeiden ulkomaankaupan arvo

Indeksi 2010 = 100

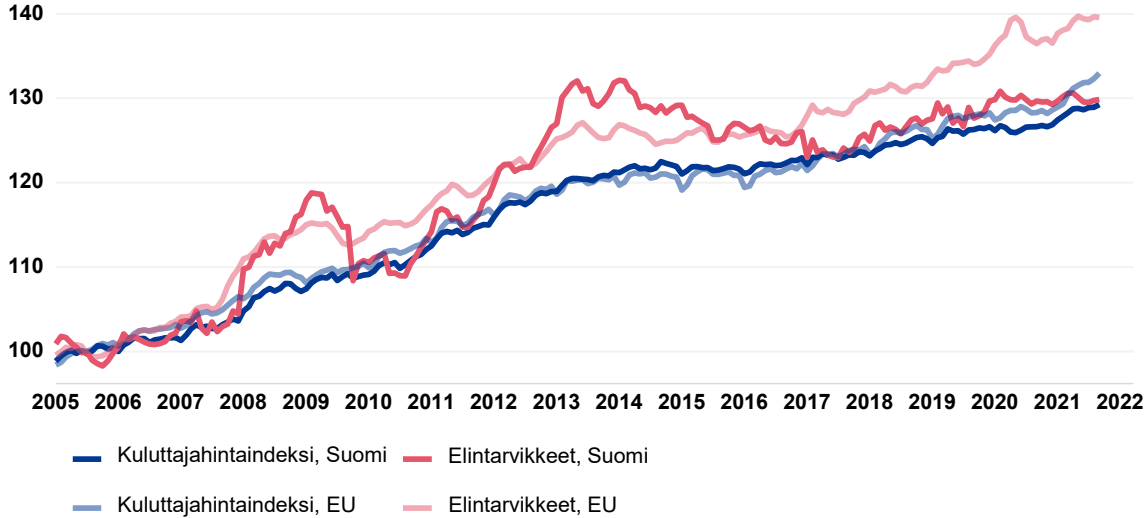


Lähde: Tulli ja ETL:n luokittelu. Päivitetty: 27.10.2021.

Elintarvikkeiden kuluttajahintojen kehitys

Kuluttajahintaindeksi ja elintarvikkeiden kuluttajahinnat

Indeksi, 2005 = 100

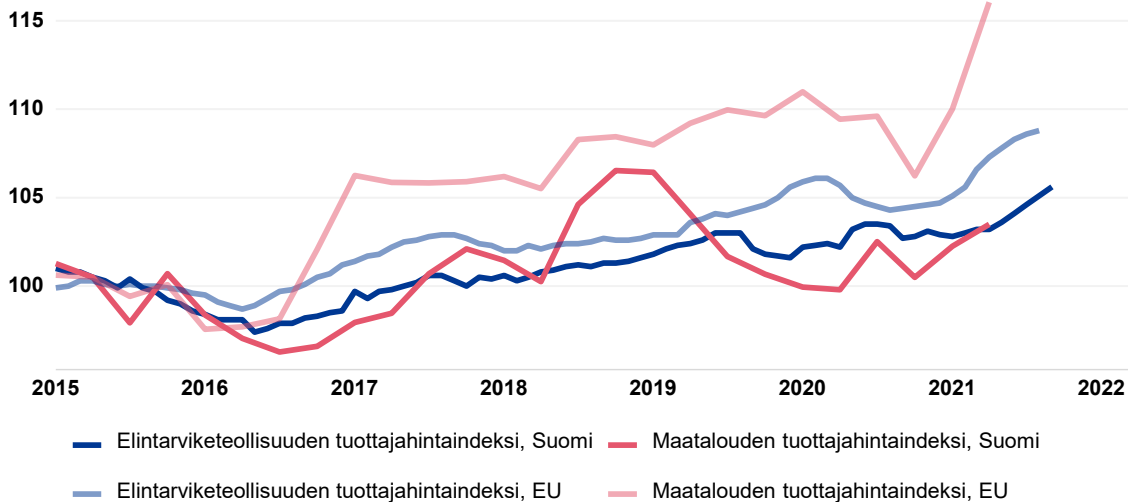


Lähde: Eurostat. Päivitetty: 29.10.2021.

Elintarviketeollisuuden ja maatalouden tuottajahintojen kehitys

Elintarviketeollisuuden ja maatalouden tuottajahintaindeksit

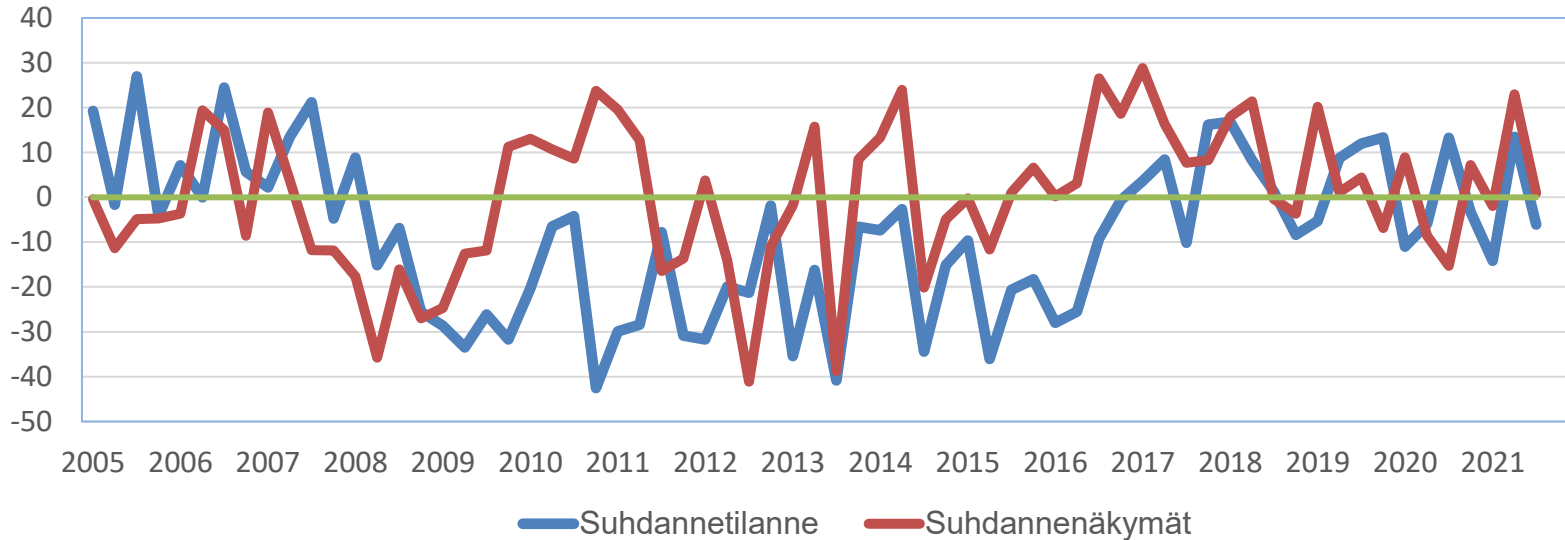
Indeksi, 2015 = 100



Lähde: Eurostat. Päivitetty: 1.11.2021.

Elintarviketeollisuuden suhdanteet

Suhdanneltilanne ja suhdannenäkymät, saldoluku



Lähde: EK:n Suhdannebarometri lokakuu 2021

Lisätietoja:

Johtaja Heli Tammivuori

puh. 040 557 5667

heli.tammivuori@etl.fi

www.etl.fi