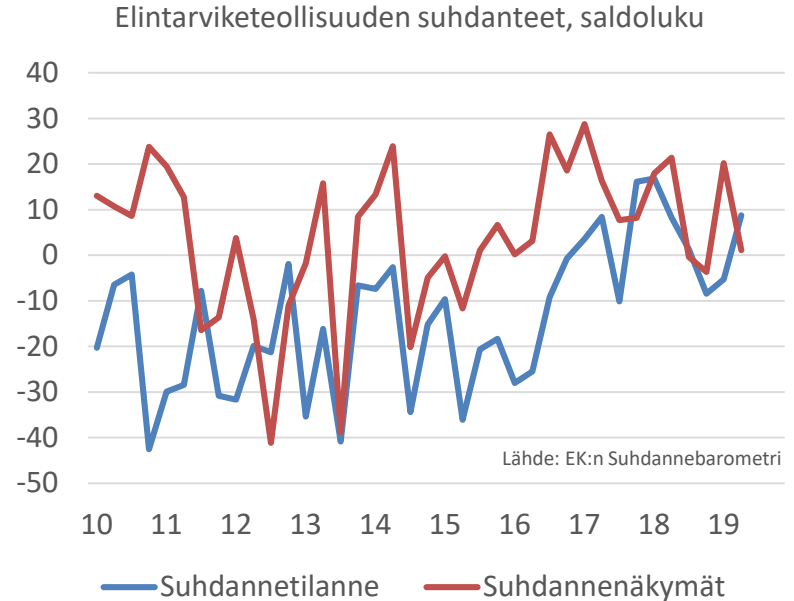


Elintarviketeollisuuden talouskatsaus

Syyskuu 2019

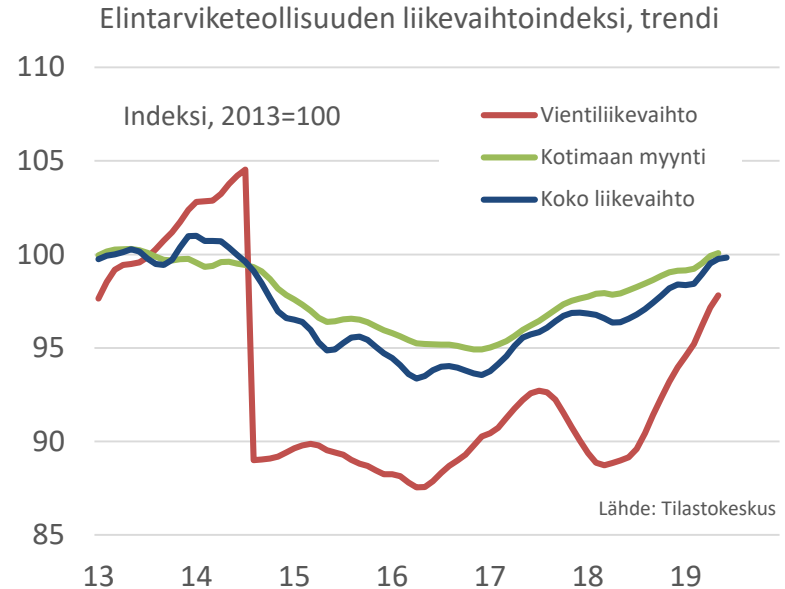
Suhdanneltilanne normaali, varovaisin odotuksin syksyyn

- Alkuvuosi 2019 oli elintarviketeollisuudelle suotuisa ja suhdanteet etenivät myönteisesti.
- Odotukset lähikuukausille ovat varovaiset eikä suuria muutoksia odoteta. Koko teollisuuteen verrattuna elintarviketeollisuuden näkymät ovat hieman kirkkaammat.
- Myötätuuli elintarvikeviennissä, nousuvire investoinneissa ja kohtalaiset satonäkymät vauhdittavat alan kehitystä.
- Epävarmuutta elintarvikkeiden kansainvälisillä markkinoilla luovat brexit ja ruuan joutuminen yhä useammin kauppapoliittisten kiistojen kohteeksi.



Vienti kasvaa nopeammin kuin liikevaihto kotimaassa

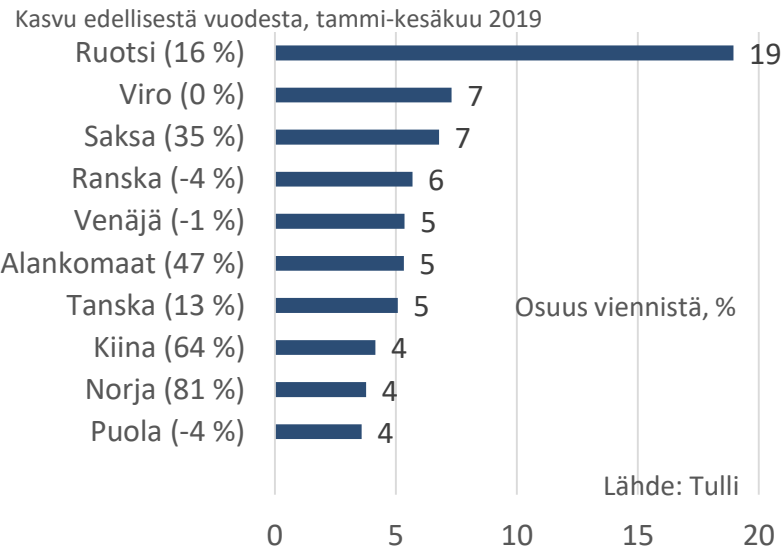
- Elintarvikkeiden vienti kehittyi alkuvuonna 2019 selvästi edellistä alkuvuotta paremmin.
- Vienti kasvoi tammi-toukokuussa 13 prosenttia edellisen vuoden vastaavaan ajanjaksoon verrattuna ja oli 864 miljoonaa euroa.
- Arvolla mitattuna elintarvikeviennissä on päästy takaisin aiempien huippuvuosien 2012-2013 tasolle, määrällä mitattuna ollaan vielä jäljessä.
- Elintarviketeollisuuden liikevaihto kasvoi alkuvuonna runsaat 2 % edellisestä alkuvuodesta. Liikevaihto kasvaa viennissä voimakkaammin kuin kotimaan myynissä.



Ruotsi tärkein vientimaa

- Suomalaisia ruokia ja juomia vietiin alkuvuonna 2019 eniten Ruotsiin, Viroon ja Saksaan.
- Ruotsiin suuntautuvan viennin arvo kasvoi 16 prosenttia edelliseen alkuvuoteen verrattuna.
- Suurin prosentuaalinen kasvu Alankomaihin, Kiinaan ja Norjaan suuntautuneessa viennissä.

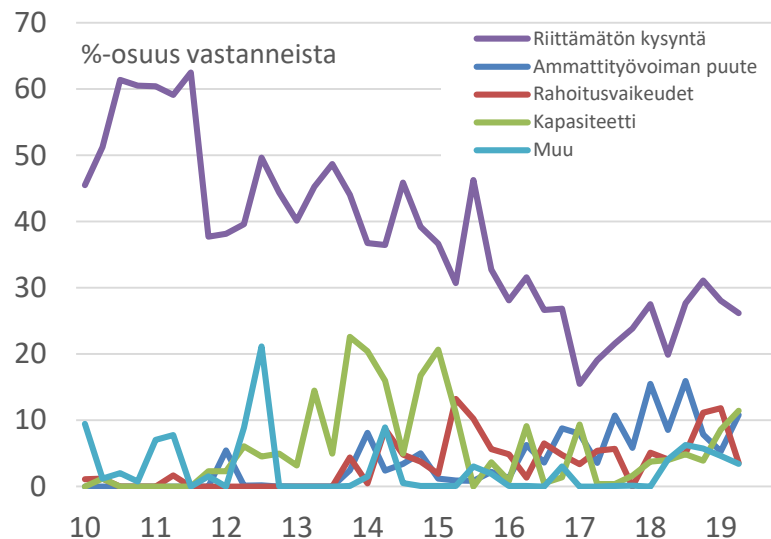
Elintarvikkeiden vienti maittain



Tuotannon kasvu jatkuu, kysynnän puute suurin tuotantokapeikko

- Elintarviketeollisuus arvioi tuotantonsa kasvavan loppuvuonna hienokseltaan, mutta kysyntää kuvataan vaikeaksi.
- Yleisin kasvua rajoittava tekijä on yritysten mukaan riittämätön kysyntä, jota joka neljäs on kokenut.
- Muiksi tuotantokapeikoiksi nimetään hankaluudet ammattitaitoisen työvoiman saatavuudessa (11 prosenttia yrityksistä) ja pula tuotantokapasiteetista (11 prosenttia yrityksistä).

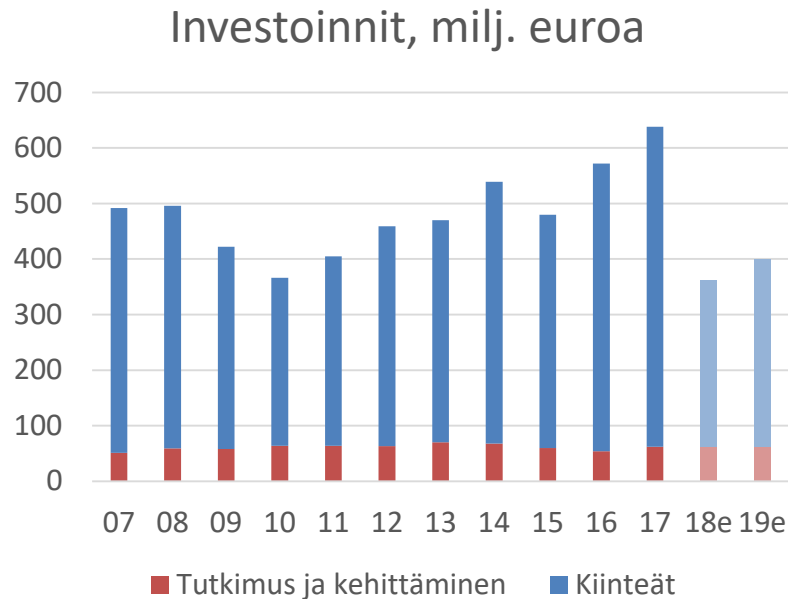
Elintarviketeollisuuden tuotannon kasvun esteet



Lähde: EK:n Suhdannebarometri

Investoinnit kääntymässä kasvuun

- Elintarviketeollisuudella on Suomessa takanaan erittäin voimakas investointivaihe. Huippuvuonna 2017 yritykset investoivat yli 600 miljoonalla eurolla, mikä on 24 prosenttia jalostusarvosta ja suurin lukema vuosikymmeniin.
- Parin tasaisemman vuoden jälkeen investointeihin odotetaan jälleen kasvua.
- Alan yritykset satsaavat runsaasti tutkimukseen, kehittämiseen ja uusien tuotteiden markkinoille tuomiseen.



Lähde: Tilastokeskus, EK

Investointiaste Suomessa pohjoismaisella tasolla

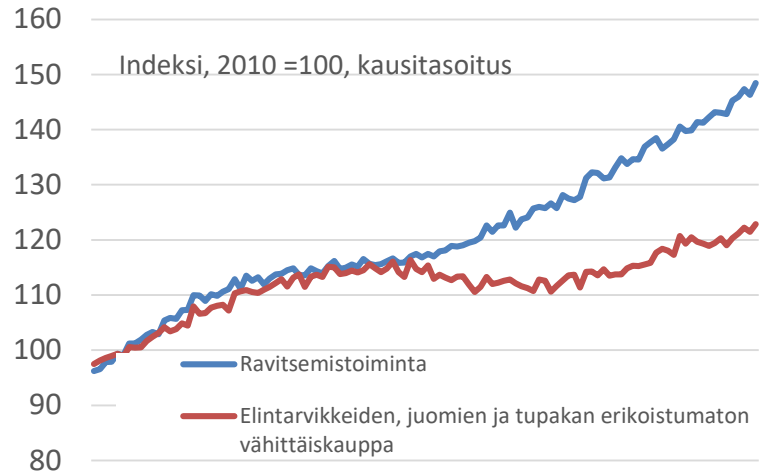
- Kansainvälisessä vertailussa Suomen elintarviketeollisuuden investointitaso on ollut perinteisesti samoissa lukemissa Ruotsin ja Saksan kanssa.
- Vuosina 2013-2017 Suomessa investoitiin suhteessa enemmän.
- Tanskassa elintarviketeollisuuden investointitaso on ollut pitkään huomattavan korkea.



Asiakastoimialojen myynti kehittyy myönteisesti

- Kuluttajien luottamuksen ja kansantalouden suhdanneodotusten alakulosta huolimatta hyvä työllisyyskehitys ja käytettävissä olevien tulojen nousu tukevat ostovoimaa.
- Talousennustelaitokset arvioivat yksityisen kulutuksen kasvun jatkuvan tänä ja ensi vuonna 1-1,5 prosentin tahtia.
- Elintarviketeollisuudelle tärkeillä asiakastoimialoilla, päivittäistavarakaupassa ja ravintolapalveluissa, liikevaihdot kasvoivat kuluvan vuoden tammi-toukokuussa 2 ja 5 prosenttia.

Liikevaihdon kehitys



2010 2011 2012 2013 2014 2015 2016 2017 2018 2019

Lähde: Tilastokeskus

Tietoa alasta

- Elintarviketeollisuus on Suomen suurin kulutustavaroiden valmistaja ja neljänneksi suurin teollisuudenala. Tuotannon liikevaihto on 10,8 mrd. €
- Ruoka- ja juomayritykset ovat merkittäviä työllistäjiä. Niiden palveluksessa on lähes 38 000 henkeä 1 700 toimipaikassa. Välillisesti ala työllistää 69 000 henkeä eli yhteenlaskettu työllisyysvaikutus on 107 000. Koko ruokaketju työllistää Suomessa 340 000 henkeä.
- Ala on pk-yritysvaltaista: 60 prosenttia yrityksistä työllistää enintään viisi henkilöä.
- Elintarviketeollisuus tuottaa arvonlisäystä 2,5 mrd. € vuodessa. Alalta kertyy valtion kassaan muhkea veropotti: 775 milj. € suoraan ja 1,6 mrd. € välillisesti.
- Ruoka- ja juomaviennin arvo vuonna 2018 oli 1,6 mrd. € ja tuonnin 4,6 mrd. €
- Ala nojaa kotimaisuuteen. Valmistettujen elintarvikkeiden kotimaisuusaste on keskimäärin 82 %. Ruuan osuus kulutusmenoista on Suomessa runsaat 11 %, mikä on hieman alle EU:n keskiarvon.

Kiitos!

Lue lisää elintarviketeollisuudesta
www.etl.fi