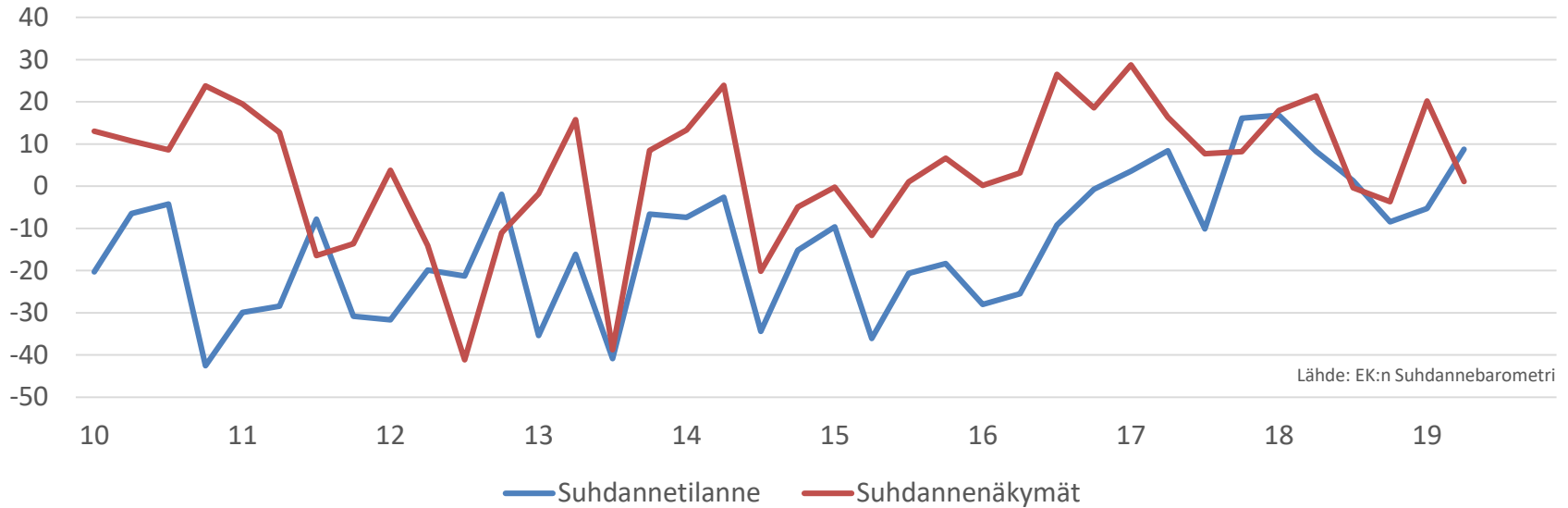


Elintarviketeollisuuden talouskatsaus

Syyskuu 2019

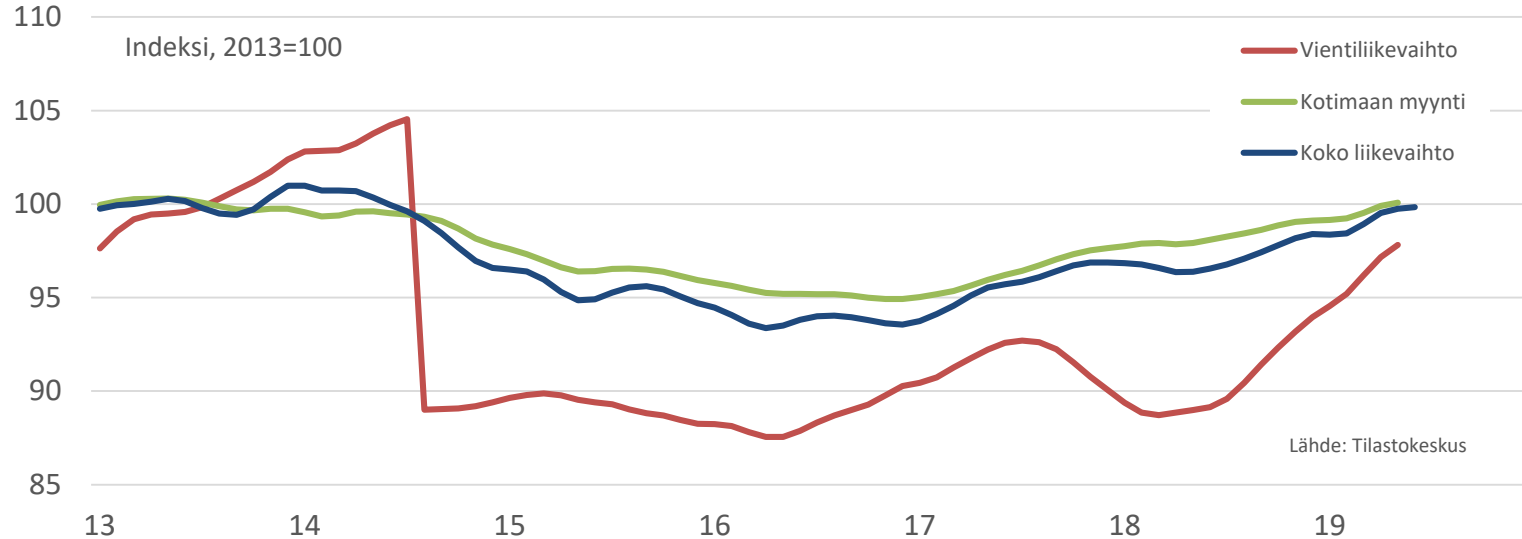
Suhdannerilanne normaali, varovaisin odotuksin syksyyn

Elintarviketeollisuuden suhdanteet, saldoluku



Vienti kasvaa nopeammin kuin liikevaihto kotimaassa

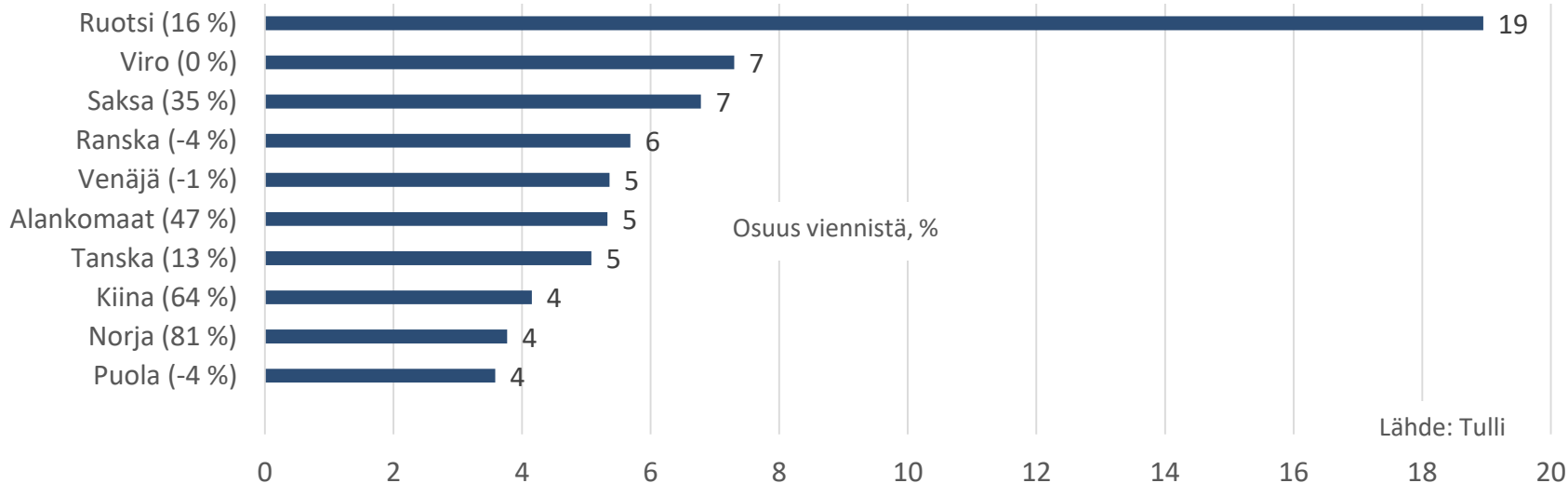
Elintarviketeollisuuden liikevaihtoindeksi, trendi



Ruotsi tärkein vientimaa

Elintarvikkeiden vienti maittain

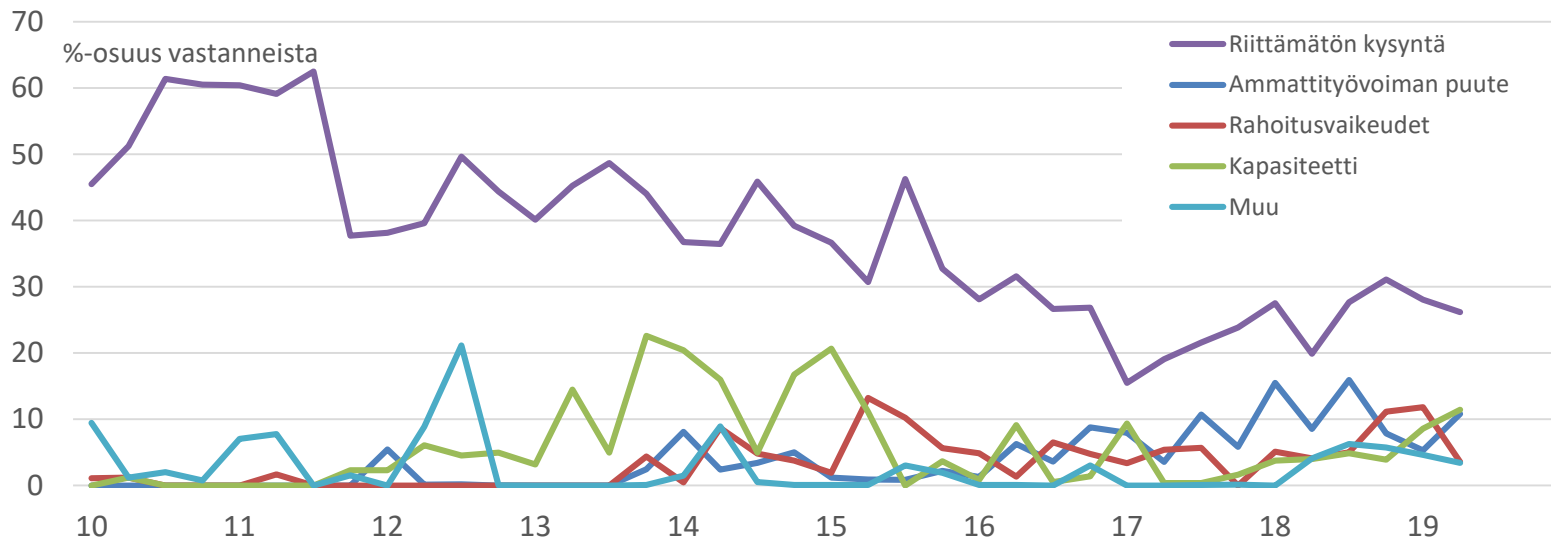
Kasvu edellisestä vuodesta, tammi-kesäkuu 2019



Lähde: Tulli

Tuotannon kasvu jatkuu, kysynnän puute suurin tuotantokapeikko

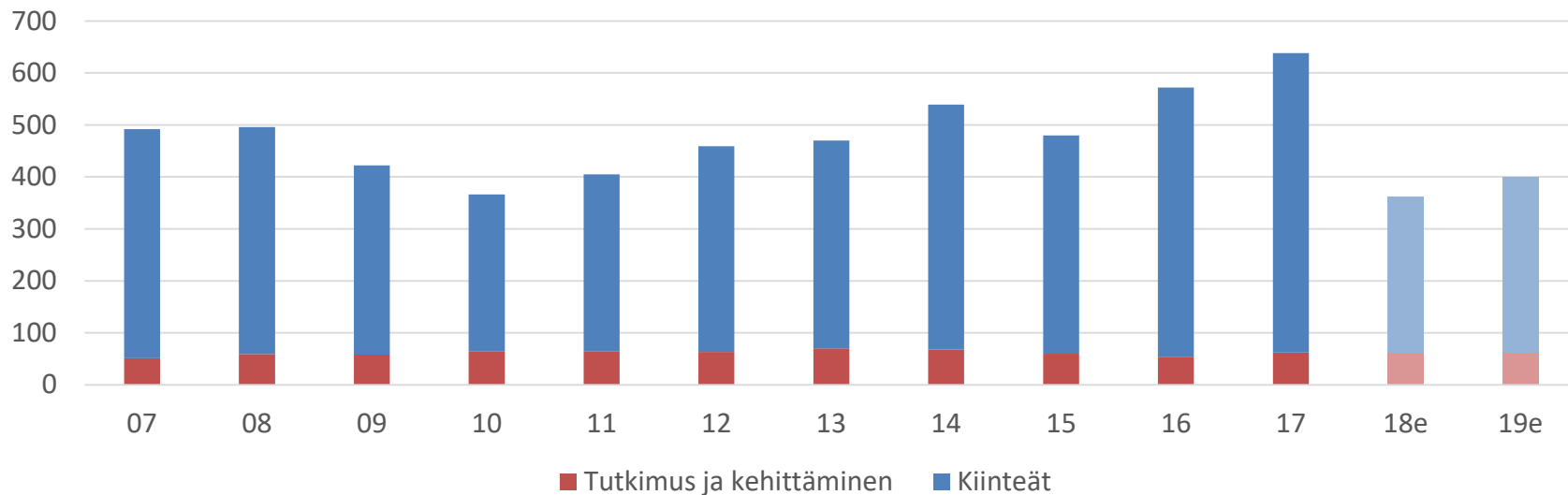
Elintarviketeollisuuden tuotannon kasvun esteet



Lähde: EK:n Suhdannebarometri

Investoinnit kääntymässä kasvuun

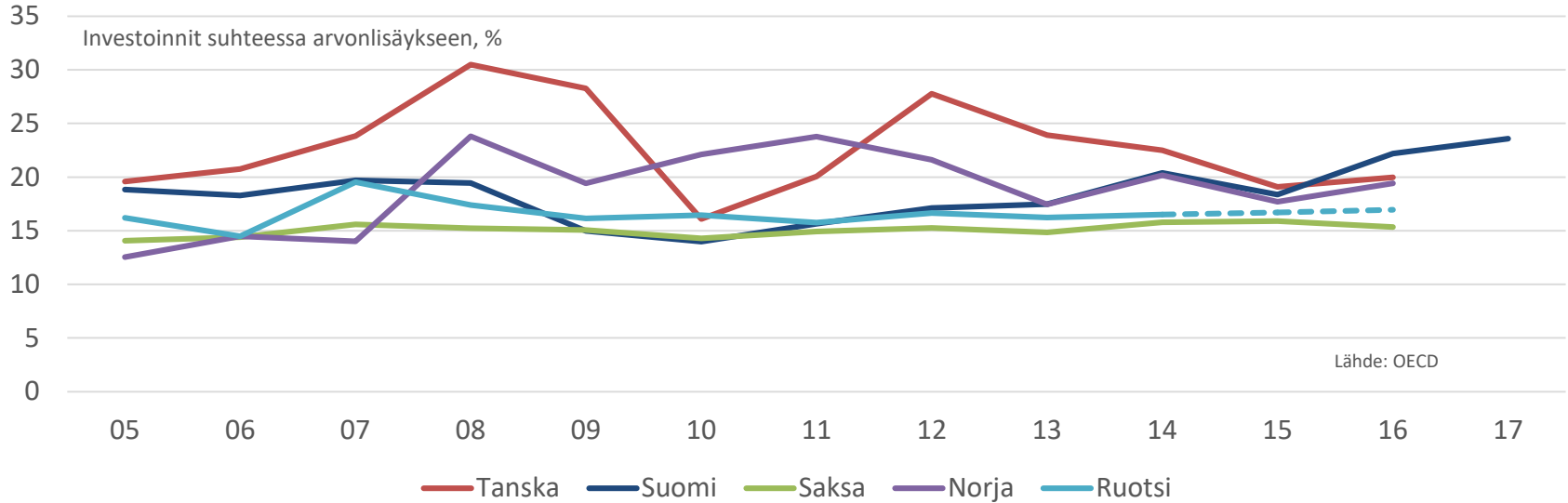
Investoinnit, milj. euroa



Lähde: Tilastokeskus, EK

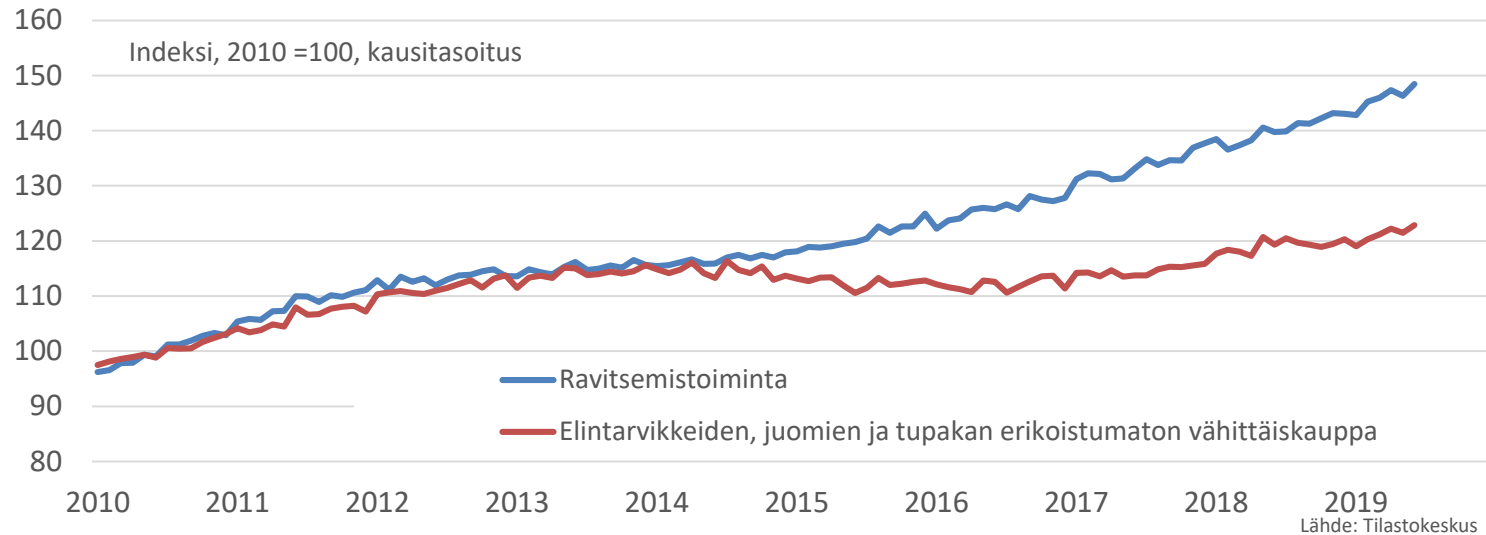
Investointiaste Suomessa pohjoismaisella tasolla

Elintarviketeollisuuden investointiaste



Asiakastoimialojen myynti kehittyy myönteisesti

Liikevaihdon kehitys



Tietoa alasta

- Elintarviketeollisuus on Suomen suurin kulutustavaroiden valmistaja ja neljänneksi suurin teollisuudenala. Tuotannon liikevaihto on 10,8 mrd. €
- Ruoka- ja juomayritykset ovat merkittäviä työllistäjiä. Niiden palveluksessa on lähes 38 000 henkeä 1 700 toimipaikassa. Välillisesti ala työllistää 69 000 henkeä eli yhteenlaskettu työllisyysvaikutus on 107 000. Koko ruokaketju työllistää Suomessa 340 000 henkeä.
- Ala on pk-yritysvaltaista: 60 prosenttia yrityksistä työllistää enintään viisi henkilöä.
- Elintarviketeollisuus tuottaa arvonlisäystä 2,5 mrd. € vuodessa. Alalta kertyy valtion kassaan muhkea veropotti: 775 milj. € suoraan ja 1,6 mrd. € välillisesti.
- Ruoka- ja juomaviennin arvo vuonna 2018 oli 1,6 mrd. € ja tuonnin 4,6 mrd. €
- Ala nojaa kotimaisuuteen. Valmistettujen elintarvikkeiden kotimaisuusaste on keskimäärin 82 %. Ruuan osuus kulutusmenoista on Suomessa runsaat 11 %, mikä on hieman alle EU:n keskiarvon.