

Epävarmuus näyttäisi lisääntyneen hieman elintarviketeollisuudessa. EK:n barometrin mukaan suhdannetilanne on heikentynyt jonkin verran, joskin se on edelleen tavanomaista parempi. Suhdannenäkymät ovat myönteiset sekä samalla tasolla teollisuuden kanssa. Tuotannon, henkilöstön ja viennin odotetaan kasvavan.

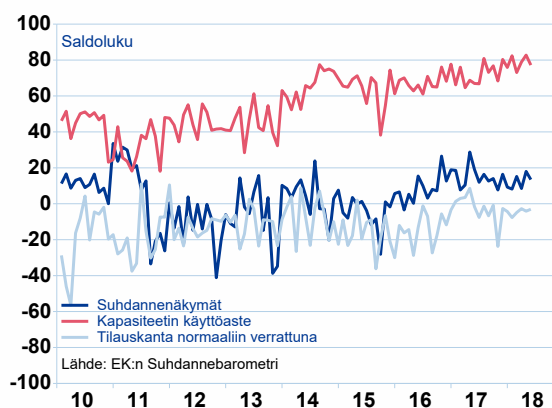
Tuotannon volyymi ei ole kasvanut yhtä ripeästi kuin koko teollisuudessa, mutta liikevaihdon kasvu on pitänyt paremmin pintansa. Kotimaassa tilanne on kohtalainen, kun taas Venäjän-vientiin syntyneitä vajuusta ei ole pystytty korvaamaan toivotusti. Viennin arvo on heikentynyt viime kesästä lähtien.

SUHDANNEARVIOT MYÖNTEISIÄ

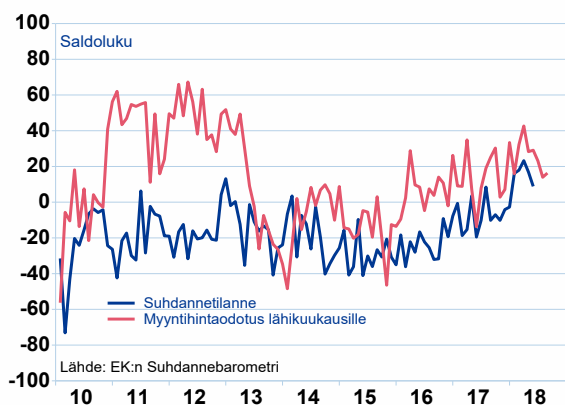
Elintarviketeollisuuden suhdannenäkymät ovat pysyneet melko myönteisinä koko teollisuuden tapaan, mutta vallitseva suhdannetilanne on kehittynyt heikommin kuin teollisuudessa keskimäärin. Tämä on juuri nyt tunnusomaista elintarviketeollisuudessa yleisemminkin: Ala kasvaa ja odotukset ovat myönteisiä, mutta kasvussa jäädytään jälkeen muun teollisuuden vauhdista.

Suhdannekyselyissä tuotanto on kasvanut jotakuinkin vastaajien odotusten mukaisesti. Tilaukset ovat sen sijaan jääneet odotettua vähäisemmiksi. Kesää kohti mentäessä tilaukset kuitenkin lisääntyvät ja se näkyy luvuissa selvästi. Suhdannearviot ovat pysyneet myönteisinä, lähikuukausina odotetaan kasvua niin tuotannon, henkilöstön kuin vienninkin määriin.

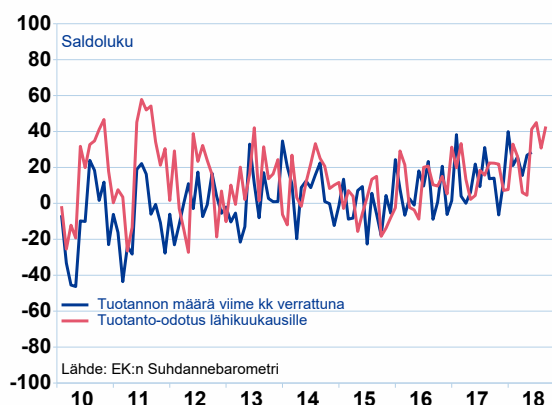
Näkymät yhtä hyvät kuin teollisuudessa keskimäärin



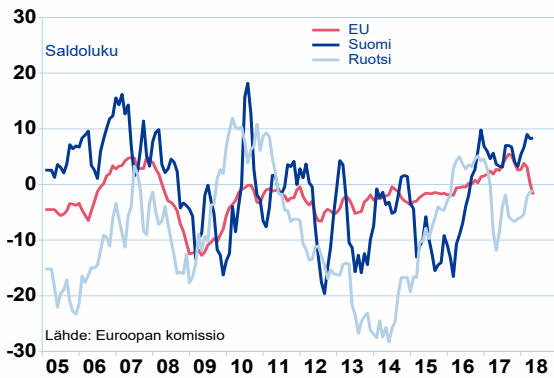
Suhdannetilanne heikkeni



Tuotannon odotetaan kasvavan



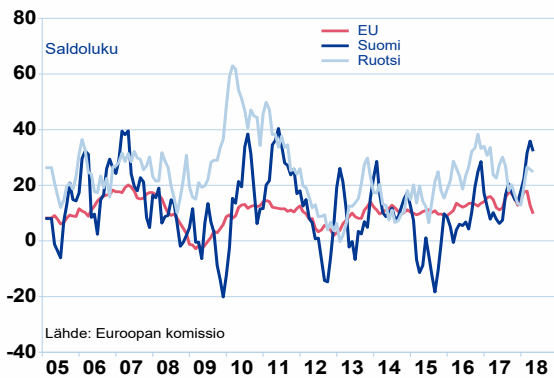
EU:n elintarviketeollisuuden luottamus laskussa



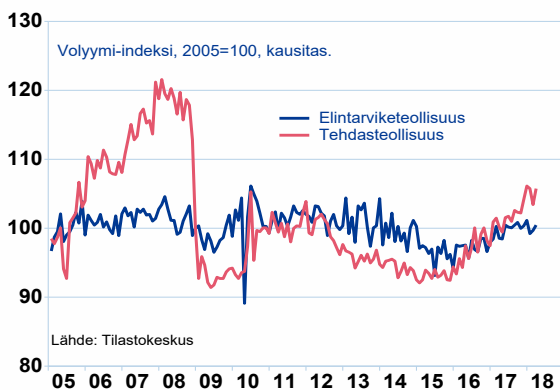
SUHDANNETIEDUSTELUT EUROOPAN LAAJUISIA

Suhdannetiedustelut ovat osa EU:n yhtenäistä suhdannekyselyjärjestelmää. Niihin kuuluvat EK:n Suhdannebarometri, luottamusindikaattorit ja investointitiedustelu kuin myös Tilastokeskuksen kuluttajabarometri.

Tuotanto-odotuksissa eniten eroa



Teollisuuden volyymikasvua tarkistettu ylöspäin



SUHDANNEKYSELYISSÄ HEIKKENEE NYT EU

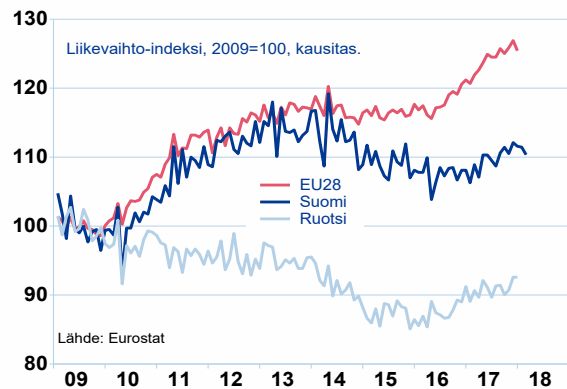
EU:n suhdannekyselyissä Suomen elintarviketeollisuus on vahvistanut asemiaan yli EU-maiden keskiarvon. Ruotsisakin luottamus on vähitellen vahvistunut, mutta EU-maissa luottamus keskimäärin heikentyy. EU:n luottamusindikaattoria alensivat sekä tilauskannan pienentyminen että tuotanto-odotuksien heikentyminen. Luottamusindikaattorin kaava on: $(\text{Tilausten lisäys} - \text{varastojen lisäys} + \text{tuotanto-odotukset}) / 3$

Suomen elintarviketuotannon volyyymi on pysynyt lähes ennallaan noin vuoden ajan. Koko teollisuudessa kasvu on sen sijaan vauhdittunut, osin tilastoihin tehtyjen korjausten takia.

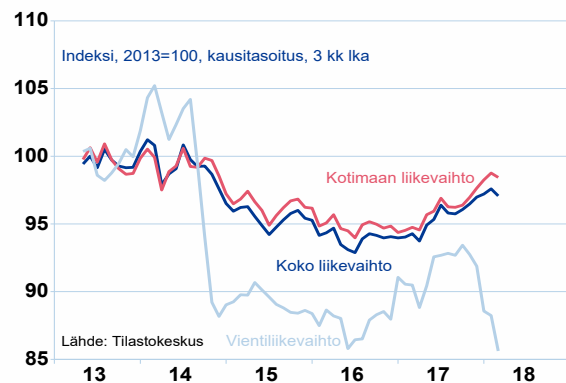
LIKEVAIHTOJEN NOUSUVAUHDIT ENNALLAAN

Erot EU:n, Ruotsin ja Suomen liikevaihtokehityksessä ovat säilyneet ennallaan. Kasvuvauhti on EU:ssa ollut nopeampi, eikä Ruotsi tai Suomi ole saavuttanut eurooppalaista keskitasoa. Suomessa liikevaihdon kasvu tulee kotimaasta, vientiliikevaihto on vuoden alusta pudonnut selvästi.

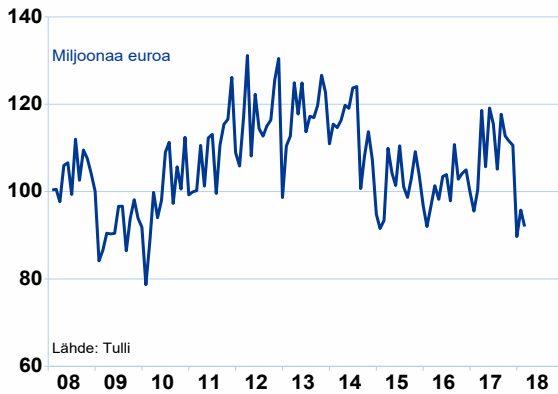
Liikevaihtojen kehitys jatkuu samanlaisena



Elintarvikkeiden vientiliikevaihto laskee



Elintarviketeollisuuden vienti



VIENNIN NOUSU KATKESI

Elintarvikkeiden viennin kasvu kääntyi kuluvaan vuoteen alusta yhtäkkiseksi laskuksi, jolle ei ole tiedossa syytä. Lyhyt heikko jakso ei vielä muuta viennin koko kuvaa. Elintarvikkeiden ja juomien viennin kasvu oli viimeisen 12 kk:n jaksolla hyvän alun ansioista 6 prosenttia. Elintarvikkeilla kasvu jäi 5 prosenttiin, juomien vienti oli 8 prosenttia korkeammalla.

Laskua on useissa ryhmissä. Euromääräisesti suurimmassa maitotaloustuotteiden ryhmässä vienti on myös viime kuu-kausina hiipunut, mikä heijastuu koko alan viennin kasvuun.

Myönteistä on, että Ruotsiin on viety enemmän maitotaloustuotteita ja kokonaisvienti maahan on säilynyt ennallaan. Ruotsin-vienti muodostaa lähes neljänneksen koko elintarvikkeiden ja juomien viennistä. Välillä hyvin vetänyt Viron-vienti on taantunut. Viennissä Venäjälle ei näy elpymistä.

ELINTARVIKKEIDEN TUOTTAJAHINNAT LASKUUN

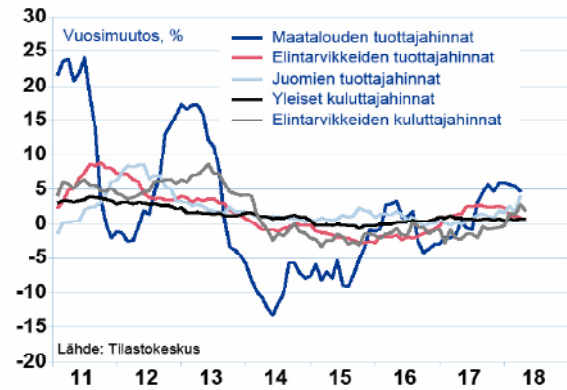
Elintarvikkeiden tuottajahinnat nousivat viime vuonna 2–3 prosenttiin vauhtia, mutta vuodenvaihteen jälkeen hintojen nousu on hiipunut lähelle nolaa. Maatalouden tuottajahinnat ovat nousseet selvästi, mutta niissäkin nousu näyttää olevan päättymässä. Juomien tuottajahinnoilla on päinvastainen kehitys ja hinnat ovat nousseet nopeasti kuluvaan vuoteen.

Teollisuudessa keskimäärin tuottajahinnat ja vientihinnat nousevat vakaasti 4–5 prosentin vuosivauhdilla. Myös kansainväliset raaka-ainehintaindeksit kohoavat, mutta niiden lähtötaso on varsin alhainen. Elintarvikeraaka-aineiden hintaindeksit ovat laskeneet vuoden 2016 alusta, mutta kääntyivät tämän vuoden alusta varovaiseen nousuun.

Lisätiedot:

Johtaja Heli Tammivuori
heli.tammivuori@etl.fi
Puhelin 040 557 5667

Kuluttaja- ja tuottajahintojen kehitys



KULUTTAJABAROMETRIN TOIVEIKKUUS KORKEALLA

Kotitalouksilla on poikkeuksellisen myönteiset odotukset työllisyydestä tai maan talouskehityksestä. Myös arviot oman talouden kehityksestä ovat vahvat ja parantuneet yhtäjaksoisesti vuoden 2016 alusta lähtien. Kotitaloudet määräävät käytännössä kulutuksen kasvun, mikä puolestaan vaikuttaa vahvasti elintarviketeollisuuden kehitykseen.

TIETOA ALASTA

- Elintarviketeollisuus on Suomen suurin kulutustavaroiden valmistaja ja neljänneksi suurin teollisuudenala. Tuotannon liikevaihto on 10,7 mrd. €
- Ruoka- ja juomayritykset ovat merkittäviä työllistäjiä. Niiden palveluksessa on lähes 38 000 henkeä 1 700 toimipaikassa. Välillisesti ala työllistää 69 000 henkeä eli yhteenlaskettu työllisyysvaikutus on 107 000. Koko ruokaketju työllistää Suomessa 340 000 henkeä.
- Ala on pk-yritysvältaista: 65 prosenttia yrityksistä työllistää enintään viisi henkilöä.
- Elintarviketeollisuus tuottaa arvonlisäystä 2,6 mrd. € vuodessa. Alalta kertyy valtion kassaan muhkea veropotti: 775 milj. € suoraan ja 1,6 mrd. € välillisesti.
- Ruoka- ja juomaviennin arvo vuonna 2017 oli 1,6 mrd. € ja tuonnin 4,7 mrd. €.
- Ala nojaa kotimaisuuteen. Valmistettujen elintarvikkeiden kotimaisuusaste on keskimäärin 82 %. Ruuan osuus kulutusmenoista on Suomessa runsaat 11 %, mikä on hieman alle EU:n keskiarvon.

Elintarviketeollisuusliitto ry

Pasilankatu 2, PL 115, 00241 Helsinki
Puhelin (09) 148 871
etl@etl.fi • www.etl.fi • Twitter: @ETL_fi